

[MO] 파트너 앱

Author 김슬기
Version 0.5

***해당 자료는 포트폴리오 제작용으로 무단사용 및 배포를 금지합니다.**

[MO] 파트너 앱

Author

Version

[MO] 파트너 앱

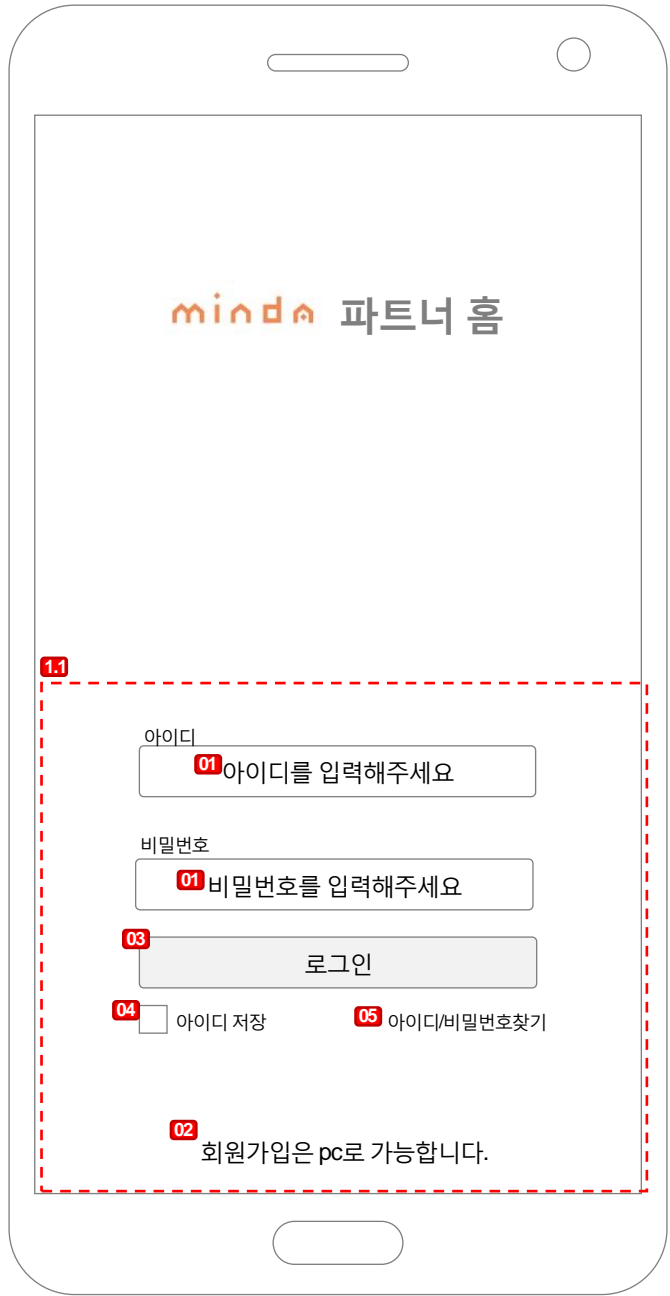
Author

Version

문서 이력 관리

버전	작성/수정일	작성/수정 페이지 및 내용	작성자
0.1	2017.07.31	최초 작성 시작	김슬기
0.2	2017.08.07	알럿창 버튼 변경, 에이전시 트립 > 숙소모드 일때 알럿창 생성, 알림 시간별로 쌓기, APP PUSH 통일	김슬기
0.3	2017.08.08	트립 게시판관리 삭제, 로그인관련 추가, 부분취소 페이지 추가	김슬기
0.4	2017.08.14	목록 버튼 삭제, 각 예약관리 건수 기재, 알럿창 문구 수정	김슬기
0.5	2017.08.17	알럿창 문구 수정	김슬기

프로젝트명	파트너 앱	작성자	김슬기	Page	[MO] 로그인
version	0.5	date	2017.08.17	No.	5



Description	
1	아이디, 비밀번호 입력칸의 각 문구는 힌트 노출 1.1 필드 선택시 해당 영역 상단으로 올라가기
2	텍스트 노출
3	아이디, 비밀번호 모두 입력시에만 버튼 활성화 아이디, 비밀번호를 정상적으로 입력하고 선택시 다음 화면으로 이동 -> 숙소/트립을 모두 운영할 경우, 숙소 [홈]으로 이동 -> 숙소만 운영할 경우 숙소 [홈]으로 이동 -> 트립만 운영할 경우 트립 [알림]으로 이동
4	체크박스 미선택이 디폴트
5	아이디/비밀번호 찾기 페이지로 이동, 레이어창으로 노출

프로젝트명	파트너 앱	작성자	김슬기	Page	[MO] 로그인
version	0.5	date	2017.08.17	No.	6

minda

파트너 홈

아이디

아이디를 입력해주세요

비밀번호

비밀번호를 입력해주세요

01

존재하지 않는 아이디입니다.

03

로그인

☐ 아이디 저장

아이디/비밀번호찾기

회원가입은 pc로 가능합니다.

- 01

존재하지 않는 아이디입니다.
- 02

비밀번호가 일치하지 않습니다.
- 04

PC 버전 [파트너 홈]에 접속하시어
서비스 이용약관에
동의해주시길 바랍니다.
- 05

ID 가 미승인 상태입니다.
PC버전 [파트너 지원]
1:1로 접수 바랍니다.
- 06

숙소가 미승인 상태입니다.
PC버전 [파트너 지원]
1:1로 접수 바랍니다.

Description	
1	회원 DB에 없는 아이디일 경우 텍스트 노출
2	입력한 ID의 비밀번호가 일치하지 않을 경우 텍스트 노출
3	ID 및 비밀번호 입력이 되지 않았을 경우 비활성화상태로 노출
4	파트너 가입 후 숙소/ 트립 서비스의 약관에 동의하지 않은 경우 텍스트 노출
5	-> 숙소의 경우, 숙소ID가 미승인 경우 -> 트립의 경우, 파트너ID가 미승인 경우
6	숙소 승인이 미승인 경우

프로젝트명	파트너 앱	작성자	김슬기	Page	[MO] 로그인 > 아이디/비밀번호 찾기
version	0.5	date	2017.08.17	No.	7

Description	
1	이름, 메일주소 입력칸의 각 문구는 힌트 노출 @가 있는 키보드 노출
2	ID 및 비밀번호 입력이 되지 않았을 경우 비활성화상태로 노출 -> 모든 항목이 정확하게 입력되었을 때 알럿창 노출 알럿창 확인 버튼 선택시 로그인 화면으로 이동 > 이메일 자동발송됨
3	모든 항목 입력 후 확인버튼을 눌렀으나 회원 DB에 없는 정보 일 경우 텍스트 노출
4	
5	
6	



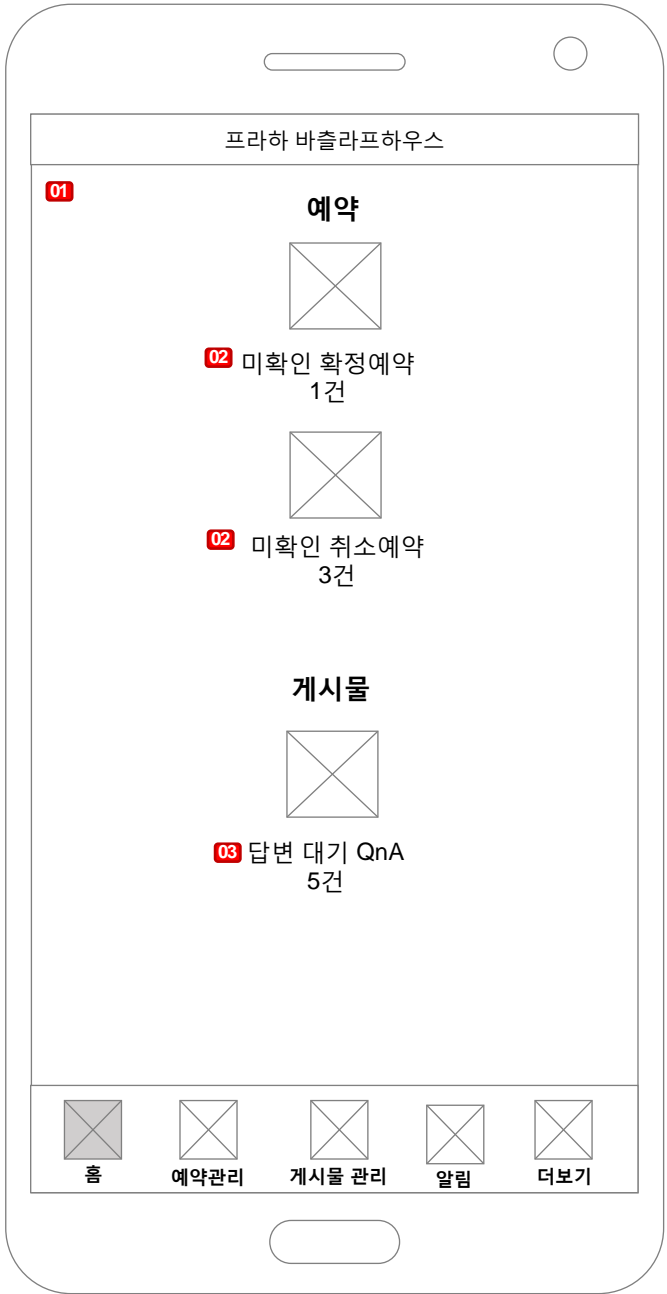
프로젝트명	파트너 앱	작성자	김슬기	Page	[MO] 홈
version	0.5	date	2017.08.17	No.	8



Description	
1	숙소명 노출
2	대기예약 시스템 화면
3	아이콘으로 노출
4	메뉴 활성화 상태
5	각 메뉴 아이콘 선택시 해당 메뉴목록으로 이동
6	가능 혹은 불가응답을 주지 않은 예약건수
7	예약상세페이지에서 [예약정보확인] 버튼을 누르지 않은 예약건수
8	답변대기 게시물 건수 노출

프로젝트명	파트너 앱	작성자	김슬기	Page	[MO] 홈
version	0.5	date	2017.08.17	No.	9

Description	
1	즉시예약 시스템
2	예약상세페이지에서 [예약정보확인] 버튼을 누르지 않은 예약 건수
3	답변대기 게시물 건수 노출



프로젝트명	파트너 앱	작성자	김슬기	Page	[MO] 예약관리
version	0.5	date	2017.08.17	No.	10



Description	
1	진입시 안내창 노출 -> 탑 메뉴 및 리스트 화면 모두 좌우 스크롤 가능하다는 애니메이션 표현하기
2	예약메뉴 구성 -> 대기예약시스템: 신규예약, 확정예약, 체크인 예정, 취소예약, 지난 예약 조회 순으로 노출 -> 즉시예약시스템: 확정예약, 체크인 예정, 취소예약, 지난 예약 조회 순으로 노출
3	선택시 예약리스트 노출되며 안내창 더 이상 노출되지 않음
4	선택시 예약리스트 노출 다른 예약메뉴 리스트 선택시 다시 노출됨

프로젝트명	파트너 앱	작성자	김슬기	Page	[MO] 예약관리 - 대기예약 시스템 > 신규예약
version	0.5	date	2017.08.17	No.	11

신규예약

신규예약

확정예약

체크인 예정

취소

총 5건의 예약이 있습니다.

검색조건

신청일순

숙소 응답 대기

예약번호

1500969737836

이름

김슬기

객실

여자 도미토리 #1

체크인/아웃

2017-09-15 ~ 2017-09-18 (3박)

예약신청일

2017-08-02

숙소 응답 대기

예약번호

1500969739000

이름

김영희

객실

싱글룸

체크인/아웃

2017-09-15 ~ 2017-09-20 (5박)

예약신청일

2017-08-03

입금 대기

예약번호

1500969738000

이름

박철수

객실

5인 가족룸

체크인/아웃

2017-09-15 ~ 2017-09-17 (2박)

예약신청일

2017-08-05

< 1/8 >

맨위로

홈

예약관리

게시물 관리

알림

더보기

Description	
1	상세페이지를 확인하지 않은 상태 상세페이지에서 응답을 주지 않은 상태
2	상세페이지를 확인한 상태 상세페이지에서 응답을 주지 않은 상태
3	상세페이지 확인한 상태 상세페이지에서 가능응답을 준 상태
4	예약 리스트 진입시 총 몇건의 예약이 있는지 텍스트 노출
5	검색조건 페이지로 이동 -> 다음 슬라이드에서 보여집니다.
6	신청일순 노출이 디폴트 ->신청일순, 체크인순, 체크아웃순 항목이 있음
7	해당 영역 선택시 예약 상세페이지로 이동
8	첫화면에서 스크롤 진행시 맨위로 버튼 노출
9	1 페이지당 예약수 10건 노출
10	메뉴명 잘리게 노출하여 우측으로 더 확인할 수 있게끔 함
11	아래로 스크롤시 해당 영역 사라짐

프로젝트명	파트너 앱	작성자	김슬기
version	0.5	date	2017.08.17

08

✕

검색조건

01

예약번호

02

05

✕

1500969737836

이름

02

✕

객실

03

☐ 여자 도미토리 #1

☒ 여자 도미토리 #2

☐ 남자 도미토리 #1

☐ 남자 도미토리 #2

☐ 싱글룸

07

☐ [숨김] 5인 가족룸

예약신청일

04

12

09

2017년 8월 1일 – 2017년 9월 5일

✕

체크인

04

12

체크아웃

04

12

06

검색

Page	[MO] 예약관리 – 대기예약 시스템 > 신규예약 > 검색조건
No.	12
Description	
1	예약번호 입력시 숫자 키패드 노출
2	선택된 필드(작성중, 작성완료 상태)은 색상 변경
3	디폴트값 : 모든 항목이 선택되지 않은 상태 중복선택 가능
4	필드 선택시 데이트 픽커 레이아웃으로 노출 -> 다음 슬라이드에서 보여집니다.
5	입력필드에 기재완료시 클리어 버튼 제공
6	입력필드에 값이 없을 경우, 비활성화 상태로 노출 선택시 검색된 결과값이 있는 신규예약리스트로 이동 -> 결과값이 없을 경우, 리스트페이지에서 '검색된 결과가 없습니다.' 문구 노출
7	숨김처리한 객실은 객실명 맨 앞에 [숨김] 문구 추가
8	선택시 레이아웃 단힘
9	데이트픽커에서 선택된 날짜 노출

프로젝트명	파트너 앱	작성자	김슬기
version	0.5	date	2017.08.17

Page	[MO] 예약관리 - 대기예약 시스템 > 신규예약 > 검색조건
No.	13
Description	
1	선택시 레이아웃 단됨, 검색조건 노출
2	항목별 - 날짜선택 표시, -> 달력 노출의 디폴트는 검색한 날짜의 '월' 노출 -> 날짜 선택값의 제한은 없음
3	선택한 모든 날짜 해제
4	시작일 이전 날짜는 지정하지 못하게 노출
5	지정된 날짜 표시
6	날짜 선택되지 않았을 경우, 비활성화 상태로 노출
7	화면을 위아래로 스와이프하여 날짜 선택 가능

01

✕

02

체크인 - 날짜선택

2017년 8월 8일 - 2017년 8월 19일

03

✕

2017년 8월

일	월	화	수	목	금	토
		04	1	2	3	4
6	7	05	8	9	10	11
13	14	15	16	17	18	19
20	21	22	23	24	25	26
27	28	29	30	31		

2017년 9월

일	월	화	목	금	토
		1	2	3	4
6	7	8	9	10	11
13	14	15	16	17	18
20	21	22	23	24	25
27	28	29	30	31	

06

저장

07

프로젝트명	파트너 앱	작성자	김슬기	Page	[MO] 예약관리 - 대기예약 시스템 > 신규예약 > 예약상세페이지
version	0.5	date	2017.08.17	No.	14

04

<

01

숙소 응답 대기

예약 정보

예약번호

1500969737836

예약신청일

2017-08-02 11:52 (화)

체크인/아웃

2017-09-15 ~ 2017-09-18 (3박)

체크인 예정시각

오전 11시

도착예정지/시각

중앙역/오전 10시

숙박자 정보

이름

김슬기

성별

여성

06

예약 상세 내용

숙박요금 상세내역

총 숙박요금

£ 85

예약수수료 (10%)

£ 8.5

정산액 (0%)

-

숙소 직접 결제액 (90%)

£ 76.5

총 숙소수익

£ 76.5

숙소 응답사항

05

03

예약불가

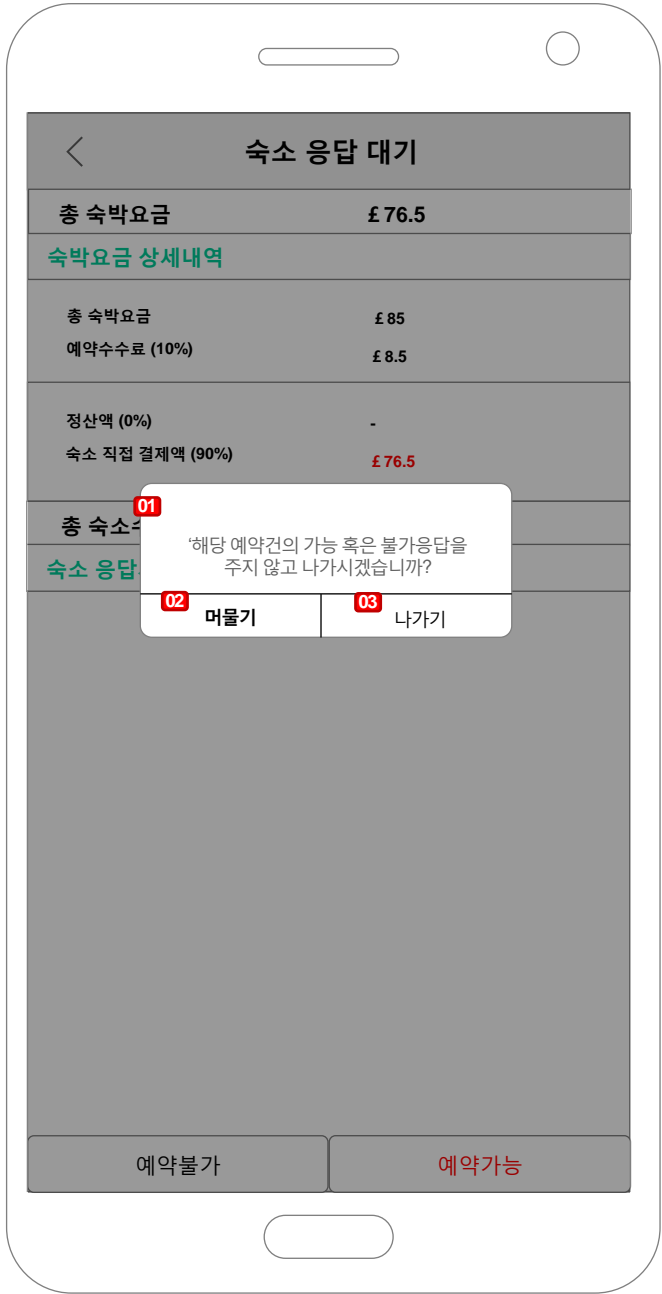
02

예약가능

Description	
1	예약상태값 노출
2	선택시 예약상태값이 입금대기로 변경
3	선택시 불가사유 입력 페이지를 레이어로 노출
4	응답주지 않고 페이지 이탈시 예약을 확인하라는 알럿창 노출 -> 다음 슬라이드에서 보여줍니다.
5	해당 영역 하단 고정버튼
6	해당 항목 디폴트 접어놓기

프로젝트명	파트너 앱	작성자	김슬기
version	0.5	date	2017.08.17

Page		[MO] 예약관리 - 대기예약 시스템 > 신규예약 > 예약상세페이지	
No.		15	
Description			
1	예약건 응답주지 않고 뒤로가기 혹은 목록버튼 누른 경우 알럿창 노출		
2	선택시 알럿창 사라짐		
3	선택시 신규예약리스트로 이동		



프로젝트명	파트너 앱	작성자	김슬기	Page	[MO] 예약관리 - 대기예약 시스템 > 신규예약 > 예약상세페이지
version	0.5	date	2017.08.17	No.	16

Description	
1	예약상세페이지로 이동
2	안내문구 텍스트로 노출
3	디폴트 값은 첫번째 항목으로 지정 -> 세번째 불가사유 선택시 입력필드 생성
4	불가응답 1, 2번째 항목 선택시 버튼 활성화 3번째 항목 선택시 불가응답 기재시 버튼 활성화 -> 여행자에게 메시지를 전달하였습니다. 문구의 알럿창 노출 -> 신규예약리스트로 이동됨

01

✕

불가응답

04

확인

예약 정보

예약번호

1500969737836

예약신청일

2017-08-02 11:52 (화)

체크인

2017-09-15 (금)

체크인 예정시각

오전 11시

도착예정지/시각

중앙역/오전 10시

체크아웃

2017-09-18 (월)

숙박자 정보

이름

김슬기

성별

여성

불가응답 사유 기재

02

예약이 불가한 사유, 예약가능한 일자들을 아래 입력하시면 고객에게 내용이 전달됩니다.

숙소의 전화번호, 이메일, 개인 홈페이지 주소, 개인 홈페이지로 문의를 유도하는 글은 기재 할 수 없습니다.

03

☐

신청하신 날짜에 해당 객실은 만실입니다. 다른 객실을 선택해 주시기 바랍니다.

☐

죄송합니다. 신청하신 날짜에는 모든 객실이 만실입니다.

☒

그 외 사유로 예약이 불가할 경우

죄송합니다. 그날에는 객실이 만실이라서 어렵네요,

프로젝트명	파트너 앱	작성자	김슬기
version	0.5	date	2017.08.17

Page	[MO] 예약관리 - 대기예약 시스템 > 신규예약 > 예약 상세		
No.	17		
Description			
1	신규예약리스트로 이동		
2	선택시 알럿창 노출 -> 다음 슬라이드에서 보여집니다.		

01<

입금대기

예약 정보

예약번호

1500969737836

예약신청일

2017-08-02 11:52 (화)

체크인/아웃

2017-09-15 ~ 2017-09-18 (3박)

체크인 예정시각

오전 11시

도착예정지/시각

중앙역/오전 10시

숙박자 정보

이름

김슬기

성별

여성

예약 상세 내용

숙박요금 상세내역

총 숙박요금

£ 85

예약수수료 (10%)

£ 8.5

정산액 (0%)

-

숙소 직접 결제액 (90%)

£ 76.5

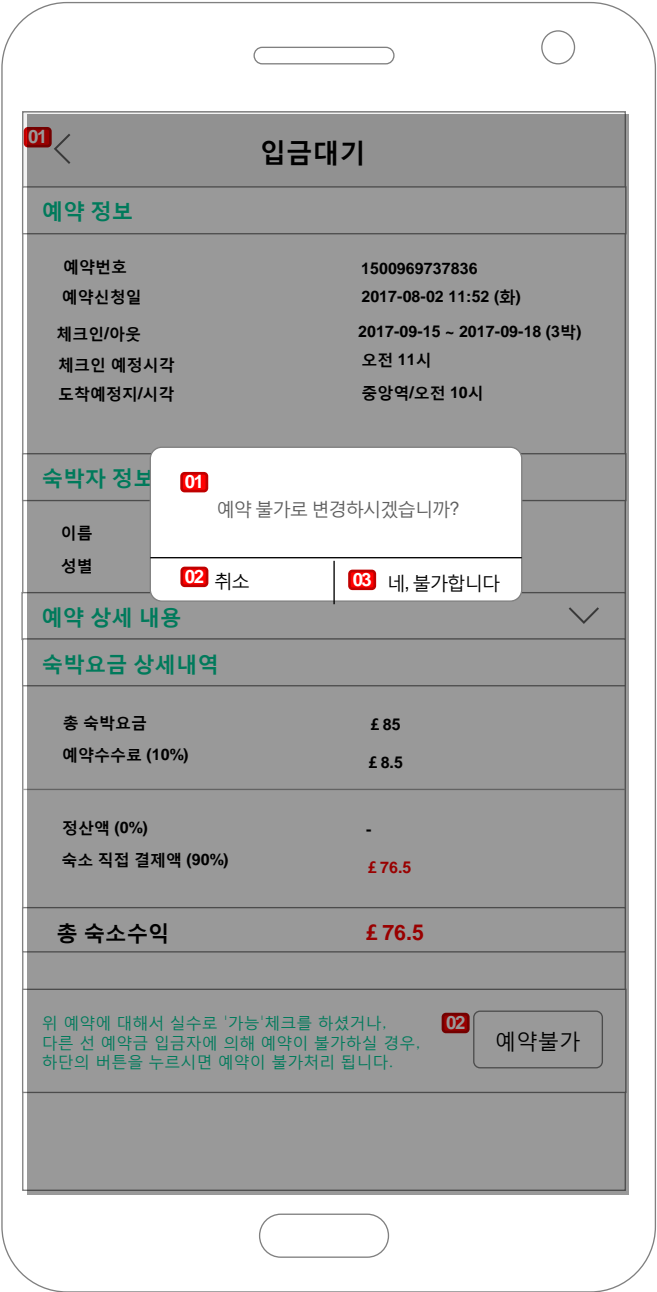
총 숙소수익

£ 76.5

위 예약에 대해서 실수로 '가능'체크를 하셨거나,
다른 선 예약금 입금자에 의해 예약이 불가하실 경우,
하단의 버튼을 누르시면 예약이 불가처리 됩니다.

02예약불가

프로젝트명	파트너 앱	작성자	김슬기	Page	[MO] 예약관리 - 대기예약 시스템 > 신규예약 > 예약 상세
version	0.5	date	2017.08.17	No.	18
					Description
					1 예약건 응답주지 않고 뒤로가기 혹은 목록버튼 누른 경우 알럿창 노출
					2 선택시 신규예약리스트로 이동
					3 선택시 알럿창 사라짐



프로젝트명	파트너 앱	작성자	김슬기	Page	[MO] 예약관리 > 확정예약
version	0.5	date	2017.08.17	No.	19



Description	
1	-> 호스트의 예약확인 유무 표시 상세페이지를 확인하지 않은 상태 상세페이지에서 예약정보확인버튼을 누르지 않은 상태
2	상세페이지 확인한 상태 상세페이지에서 예약정보확인버튼을 누르지 않은 상태
3	상세페이지 확인한 상태 상세페이지에서 예약정보확인버튼을 누른 상태
4	예약 리스트 진입시 토스트 팝업 무조건 노출 -> 해당 항목의 총 예약수 노출, 1초간 노출 -> 총 \$예약건수\$의 확정예약이 있습니다.

프로젝트명	파트너 앱	작성자	김슬기	Page	[MO] 예약관리 > 확정예약 > 예약상세페이지
version	0.5	date	2017.08.17	No.	20

<

01 확정예약

예약 정보

예약번호

1500969737836

예약신청일

2017-08-02 11:52 (화)

체크인/아웃

2017-09-15 ~ 2017-09-18 (3박)

체크인 예정시각

오전 11시

도착예정지/시각

중앙역/오전 10시

숙박자 정보

이름

김슬기

성별

여성

카카오톡아이디

sg9587

이메일

sk.kim9587@gmail.com

전화번호

-

핸드폰

010-4619-9587

현지연락처

-

예약 상세 내용

숙박요금 상세내역

총 숙박요금

£ 85

예약수수료 (10%)

£ 8.5

정산액 (10%)

£ 8.5

숙소 직접 결제액 (80%)

£ 68

총 숙소수익

£ 76.5

예약정보확인

→
이어지는 화면

02 정산 상세내역

03 * 지급일 (대기) : 2017-10-18

정산액

12,800원(£ 8.5)

PG수수료

384원

PG수수료 vat

38원

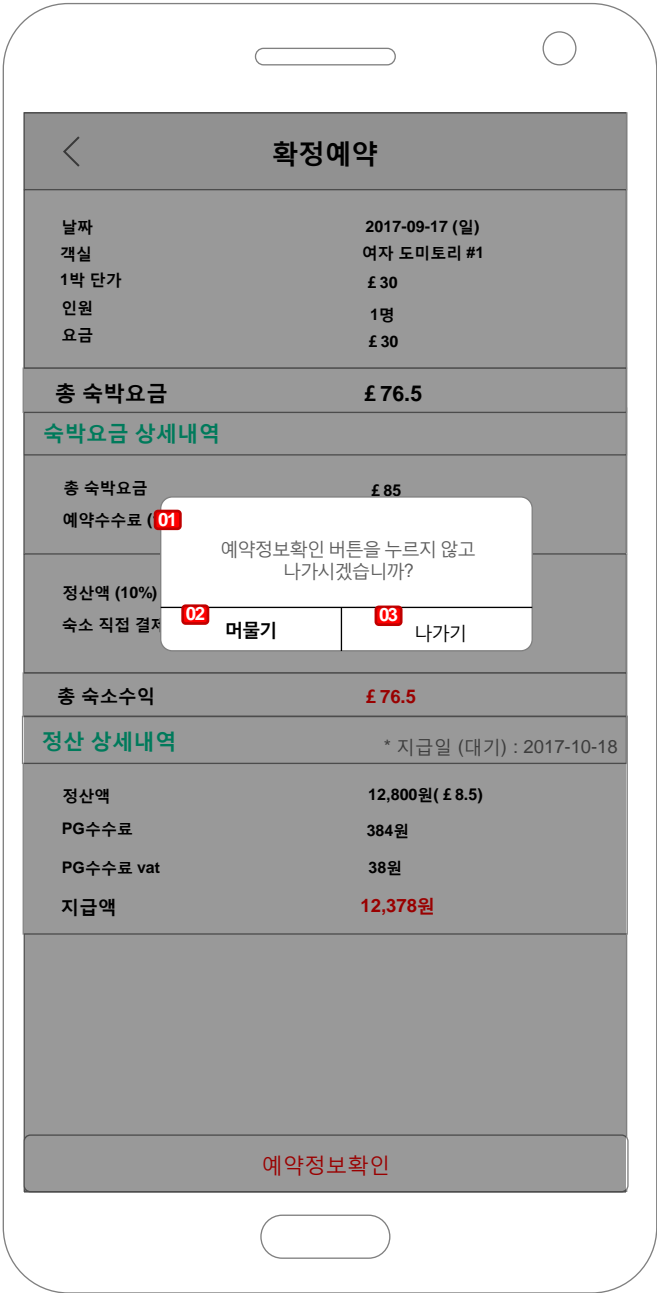
지급액

12,378원

05 예약정보확인

Description	
1	미확인한 확정예약의 상세페이지
2	정산금액이 발생한 숙소에 한해서 노출 (예약금 10% 이외의 모든 숙소) * 환율 1500원 적용
3	지급 완료시 (대기) > (완료) 로 변경됨
4	선택시 예약을 확인하라는 알럿창 노출 -> 다음슬라이드에서 보여집니다.
5	선택시 확정예약리스트로 이동 -> 하단 고정버튼

프로젝트명	파트너 앱	작성자	김슬기	Page	[MO] 예약관리 > 확정예약 > 예약상세페이지
version	0.5	date	2017.08.17	No.	21



Description	
1	예약건 확인하지 않고 뒤로가기 혹은 목록버튼 누른 경우 알럿창 노출
2	선택시 알럿창 사라짐
3	선택시 확정예약리스트로 이동

프로젝트명	파트너 앱	작성자	김슬기	Page	[MO] 예약관리 > 확정예약 > 예약상세페이지
version	0.5	date	2017.08.17	No.	22

<

01 확정예약

예약 정보

예약번호

1500969737836

예약신청일

2017-08-02 11:52 (화)

체크인/아웃

2017-09-15 ~ 2017-09-18 (3박)

체크인 예정시각

오전 11시

도착예정지/시각

중앙역/오전 10시

숙박자 정보

이름

김슬기

성별

여성

카카오톡아이디

sg9587

이메일

sk.kim9587@gmail.com

전화번호

-

핸드폰

010-4619-9587

현지연락처

-

예약 상세 내용

숙박요금 상세내역

총 숙박요금

£ 85

예약수수료 (10%)

£ 8.5

정산액 (10%)

£ 8.5

숙소 직접 결제액 (80%)

£ 68

총 숙소수익

£ 76.5

→
이어지는 화면

정산 상세내역

* 지급일 (대기) : 2017-10-18

정산액

12,800원(£ 8.5)

PG수수료

384원

PG수수료 vat

38원

지급액

12,378원

Description	
1	확인처리한 확정예약의 상세페이지
2	확정예약리스트로 이동

<

01 확정예약

예약 정보

예약번호

1500969737836

예약신청일

2017-08-02 11:52 (화)

체크인/아웃

02 ~~2017-09-15 ~ 2017-09-18 (3박)~~
2017-09-15 ~ 2017-09-18 (2박)

체크인 예정시간

오전 11시

도착예정지/시각

중앙역/오전 10시

숙박자 정보

이름

김슬기

성별

여성

카카오톡아이디

sg9587

이메일

sk.kim9587@gmail.com

전화번호

-

핸드폰

010-4619-9587

현지연락처

-

예약 상세 내용

날짜

2017-09-15 (금)

객실

여자 도미토리 #1

1박 단가

£ 25

인원

03 ~~2명~~ → 1명

요금

03 ~~£ 50~~ → £ 25

날짜

2017-09-17 (일)

객실

여자 도미토리 #1

1박 단가

£ 30

인원

1명

요금

£ 30

→
이어지는 화면

<

확정예약

04 총 숙박요금 £ 55

숙박요금 상세내역

총 숙박요금

£ 55

예약수수료 (10%)

£ 5.5

정산액 (10%)

£ 5.5

숙소 직접 결제액 (80%)

£ 44

총 숙소수익

£ 49.5

정산 상세내역

* 지급일 (대기) : 2017-10-18

정산액

8250원(£ 5.5)

PG수수료

248원

PG수수료 vat

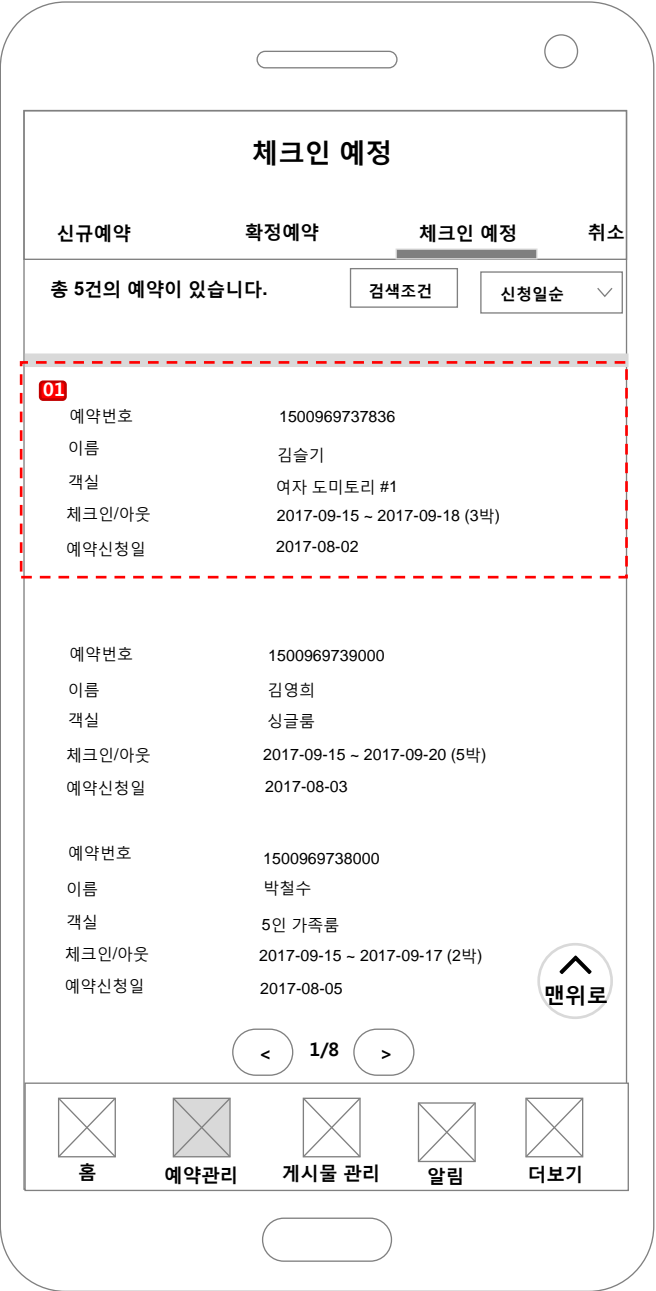
24원

지급액

7,978원

Description	
1	부분취소된 확정예약
2	날짜 부분취소시 부분취소된 날짜 취소선 표시 -> 하단에 변경된 숙박일수 노출
3	인원 부분취소시 부분취소된 인원 및 요금 취소선 표시 -> 우측에 변경된 인원 및 요금 노출
4	총 숙박요금, 숙박요금 상세내역, 정산 상세내역 -> 변경된 금액으로 변경되어 노출
5	예약 상세 내용 항목 부분취소시 디폴트 펼치기

프로젝트명	파트너 앱	작성자	김슬기	Page	[MO] 예약관리 > 체크인 예정	
version	0.5	date	2017.08.17	No.	24	
				Description		
				1	선택시 예약 상세정보로 이동 > 확정예약과 동일한 구성임	



홈

예약관리

게시물 관리

알림

더보기

프로젝트명	파트너 앱	작성자	김슬기	Page	[MO] 예약관리 > 취소예약
version	0.5	date	2017.08.17	No.	25

취소예약

정예약

체크인 예정

05 취소예약

총 5건의 예약이 있습니다.

04 검색조건

신청일순

01 미확인

06 숙소측 무응답

예약번호

1500969737836

이름

김슬기

객실

여자 도미토리 #1

체크인/아웃

2017-09-15 ~ 2017-09-18 (3박)

예약신청일

2017-08-02

02 미확인

확정 후 고객취소

예약번호

1500969739000

이름

김영희

객실

싱글룸

체크인/아웃

2017-09-15 ~ 2017-09-20 (5박)

예약신청일

2017-08-03

03 확인

확정 후 고객취소

예약번호

1500969738000

이름

박철수

객실

5인 가족룸

체크인/아웃

2017-09-15 ~ 2017-09-17 (2박)

예약신청일

2017-08-05

<

1/8

>

맨위로

홈

예약관리

게시물 관리

알림

더보기

Description	
1	상세페이지를 확인 하지 않은 상태 상세페이지에서 예약정보확인 버튼을 누르지 않은 상태
2	상세페이지 확인한 상태 상세페이지에서 예약정보확인 버튼을 누르지 않은 상태
3	상세페이지 확인한 상태 상세페이지에서 예약정보확인 버튼을 누른 상태
4	검색조건 취소사유 체크박스 추가됨 -> 다음 슬라이드에서 보여집니다.
5	예약 리스트 진입시 토스트 팝업 무조건 노출 -> 해당 항목의 총 예약수 노출, 1초간 노출 -> 총 \$예약건수\$의 취소예약이 있습니다.
6	취소 사유 노출

프로젝트명	파트너 앱	작성자	김슬기	Page	[MO] 예약관리 > 취소예약 > 검색조건
version	0.5	date	2017.08.17	No.	26

Description	
1	취소예약 내 검색조건값 추가 -> 취소사유 노출

×

검색조건

검색

예약번호

🔍

이름

🔍

객실

☐ 여자 도미토리 #1

☐ 여자 도미토리 #2

☐ 남자 도미토리 #1

☐ 남자 도미토리 #2

☐ 싱글룸

☐ 5인 가족룸

01 취소사유

☐ 숙소측 무응답

☐ 숙소측 예약불가

☐ 미입금 자동취소

☐ 확정 전 고객취소

☐ 확정 후 고객취소

☐ 확정 후 불가

☐ 더블부킹 예약불가

☐ 오버부킹

☐ No-Show

→

이여지는 화면

×

검색조건

검색

예약신청일

📅

12

체크인

📅

12

체크아웃

📅

12

프로젝트명	파트너 앱	작성자	김슬기	Page	[MO] 예약관리 > 취소예약 > 예약상세페이지
version	0.5	date	2017.08.17	No.	27

<

01미입금 자동취소

예약 정보

예약번호

1500969737836

이름

김슬기

성별

여성

예약신청일

2017-08-02 11:52 (화)

체크인/아웃

2017-09-15 ~ 2017-09-18 (3박)

체크인 예정시각

오전 11시

도착예정지/시각

중앙역/오전 10시

예약취소일

2017-09-13 (월)

04예약 상세 내용

날짜

2017-09-15 (금)

객실

여자 도미토리 #1

1박 단가

£ 25

인원

1명

요금

£ 25

날짜

2017-09-16 (토)

객실

여자 도미토리 #1

1박 단가

£ 30

인원

1명

요금

£ 30

날짜

2017-09-17 (일)

객실

여자 도미토리 #1

1박 단가

£ 30

인원

1명

요금

£ 30

예약정보확인

<

02미입금 자동취소

예약 상세 내용

날짜

2017-09-15 (금)

객실

여자 도미토리 #1

1박 단가

£ 25

인원

1명

요금

£ 25

날짜

2017-09-16 (토)

객실

여자 도미토리 #1

1박 단가

£ 30

인원

1명

요금

£ 30

날짜

2017-09-17 (일)

객실

여자 도미토리 #1

1박 단가

£ 30

인원

1명

요금

£ 30

총 숙박요금

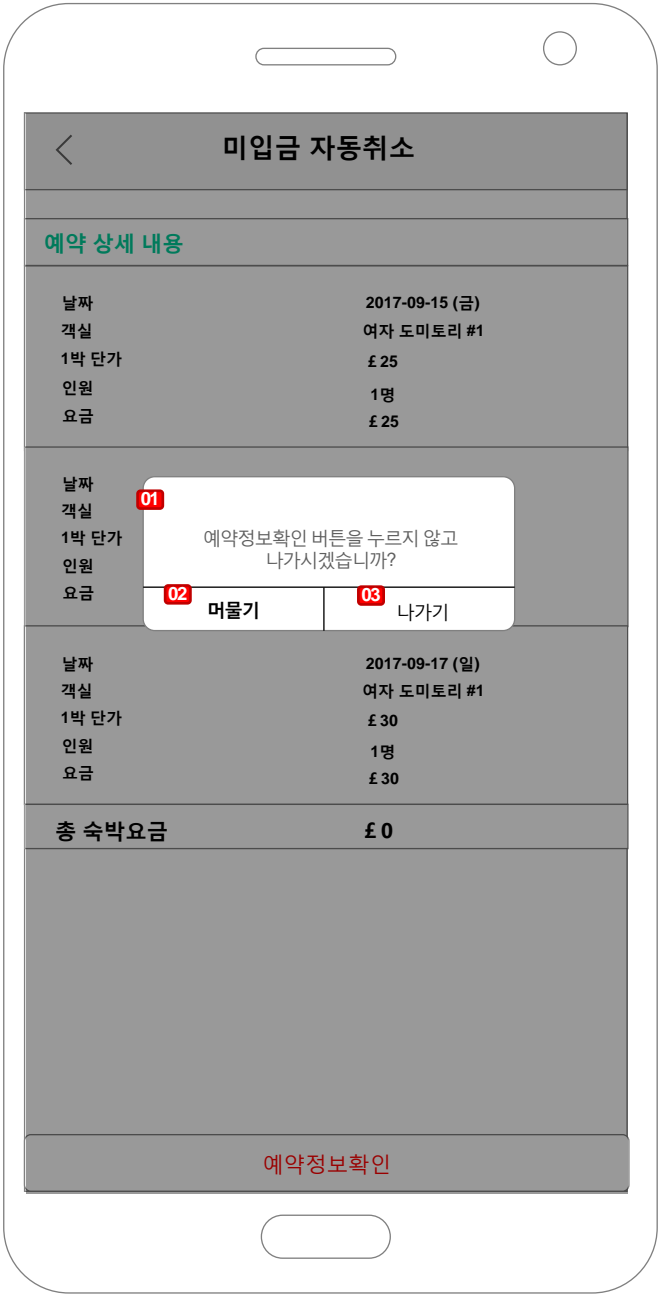
£ 0

03예약정보확인

Description	
1	숙소정산액이 없는 예약취소 상세페이지 -> 숙소측 무응답 숙소측 예약불가 미입금 자동취소 확정 전 고객취소 확정 후 고객취소 (취소마감일에 따라서) 확정 후 불가 더블부킹 예약불가 오버부킹
2	선택시 예약을 확인하라는 알럿창 노출 -> 다음슬라이드에서 보여집니다.
3	선택시 취소예약리스트로 이동 -> 하단 고정 버튼
4	해당 항목 디폴트는 접기

프로젝트명	파트너 앱	작성자	김슬기	Page	[MO] 예약관리 > 취소예약 > 예약상세페이지
version	0.5	date	2017.08.17	No.	28

Description	
1	예약건 확인하지 않고 뒤로가기 혹은 목록버튼 누른 경우 알럿창 노출
2	선택시 알럿창 사라짐
3	선택시 취소예약리스트로 이동



프로젝트명	파트너 앱	작성자	김슬기	Page	[MO] 예약관리 > 취소예약 > 예약 상세페이지
version	0.5	date	2017.08.17	No.	29

<

01 확정 후 고객취소

예약 정보

예약번호

1500969737836

이름

김슬기

성별

여성

예약신청일

2017-08-02 11:52 (화)

체크인/아웃

2017-09-15 ~ 2017-09-18 (3박)

체크인 예정시각

오전 11시

도착예정지/시각

중앙역/오전 10시

예약취소일

2017-09-13 (월)

04 예약 상세 내용

날짜

2017-09-15 (금)

객실

여자 도미토리 #1

1박 단가

£ 25

인원

1명

요금

£ 25

날짜

2017-09-16 (토)

객실

여자 도미토리 #1

1박 단가

£ 30

인원

1명

요금

£ 30

날짜

2017-09-17 (일)

객실

여자 도미토리 #1

1박 단가

£ 30

인원

1명

요금

£ 30

총 숙박요금

£ 0

→ 이어지는 화면

<

확정 후 고객취소

숙박요금 상세내역

총 숙박요금

£ 0

비즈머니

10,200원

정산액 (10%)

£ 8.5

숙소 직접 결제액 (80%)

£ 0

비즈머니

10,200원

총 숙소수익

£ 8.5

정산 상세내역

* 지급일 (대기) : 2017-09-18

정산액

12,800원(£ 8.5)

PG수수료

384원

PG수수료 vat

38원

지급액

12,378원

03 예약정보확인

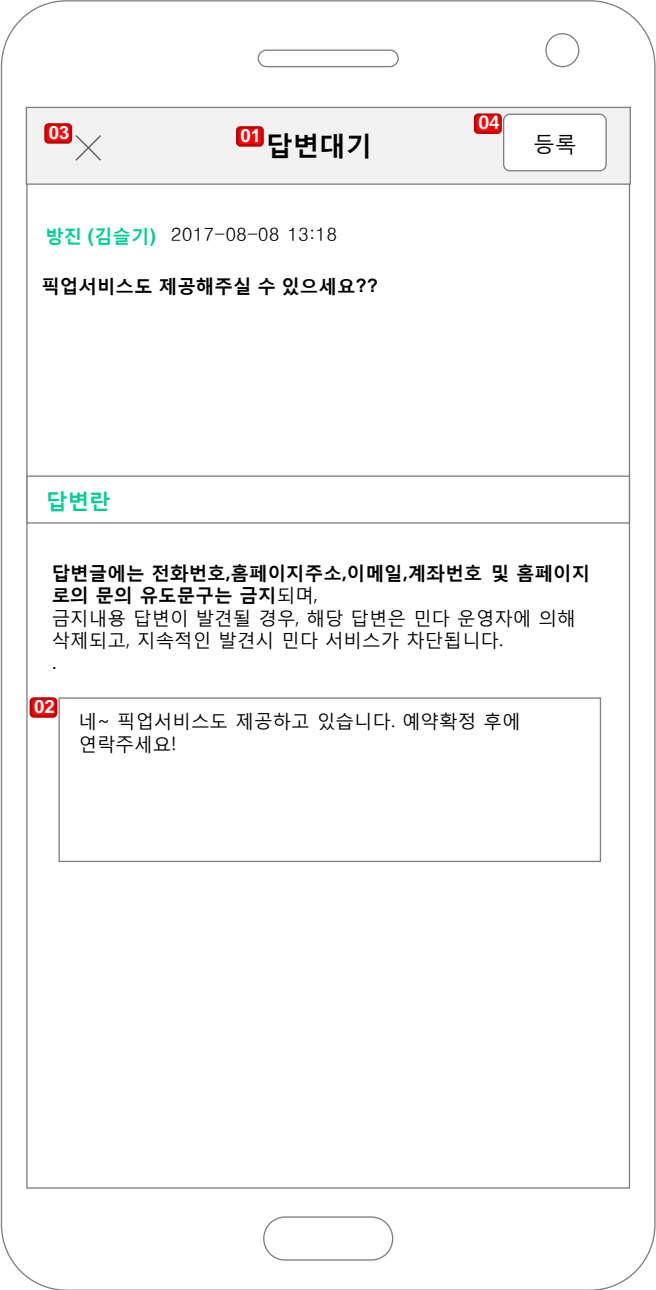
Description	
1	숙소정산액이 있는 예약취소 상세페이지
2	선택시 예약을 확인하라는 알럿창 노출
3	선택시 취소예약리스트로 이동
4	해당 항목 디폴트는 접기

프로젝트명	파트너 앱	작성자	김슬기	Page	[MO] 게시물관리 > QnA
version	0.5	date	2017.08.17	No.	30



Description	
1	선택시 상세페이지 레이어로 노출
2	리스트 진입시 토스트 팝업 무조건 노출 ->1초간 노출 ->총 \$QnA 게시물수\$건의 문의가 있습니다.
3	1 페이지당 10개의 게시물 노출
4	문의글, 답변글 노출은 2줄로 제한

프로젝트명	파트너 앱	작성자	김슬기	Page	[MO] 게시물관리 > QnA > 상세페이지
version	0.5	date	2017.08.17	No.	31



03

질문에 답변해주세요.

나중에

답변하러 가기

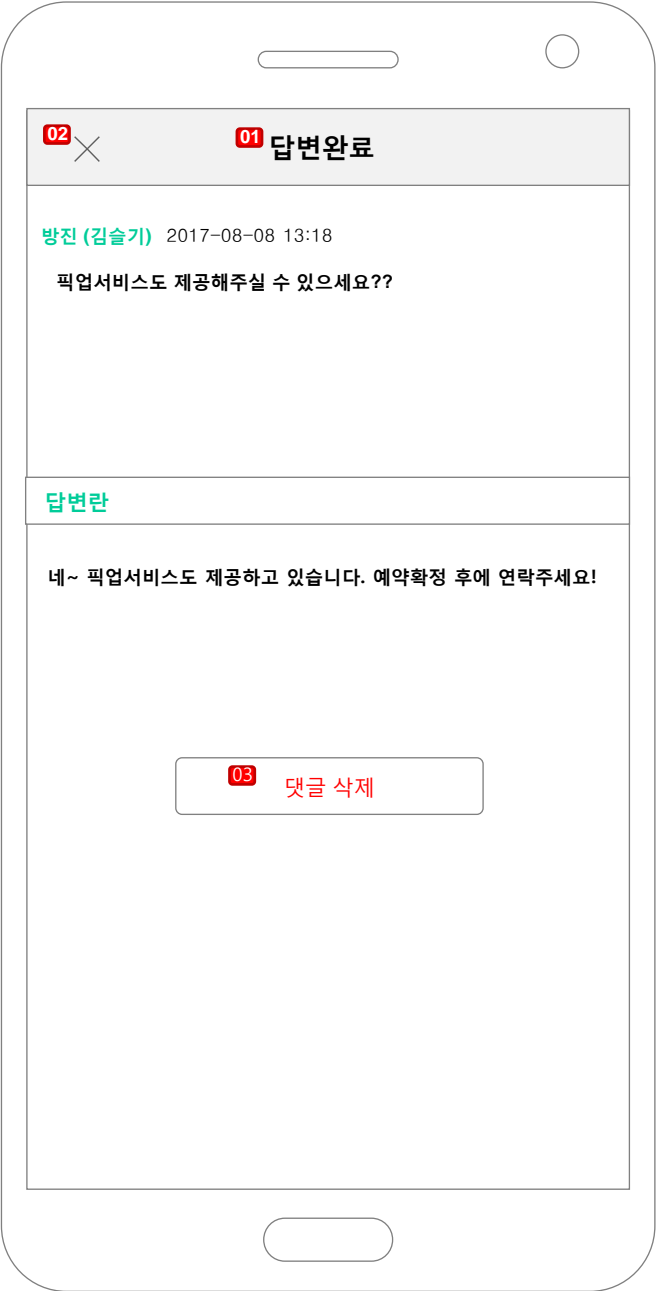
4.1

답변이 등록되었습니다.

확인

Description	
1	답변대기 상태값 노출
2	1. 입력필드 2. 답변란 입력하지 않고 답변하기 버튼 선택시 알럿창 노출
3	선택시 답변하라는 알럿창 노출 -> 나중에 선택시 QnA 목록으로 이동 -> 답변하러 가기 선택시 알럿창 사라짐
4	-> 답변란 기재하지 않았을 경우, 답변하기 비활성화 상태로 노출 4.1 답변 내용 입력하고 답변하기 버튼 누를 경우 -> 알럿창 노출 -> QnA 목록으로 이동

프로젝트명	파트너 앱	작성자	김슬기	Page	[MO] 게시물관리 > QnA > 상세페이지
version	0.5	date	2017.08.17	No.	32

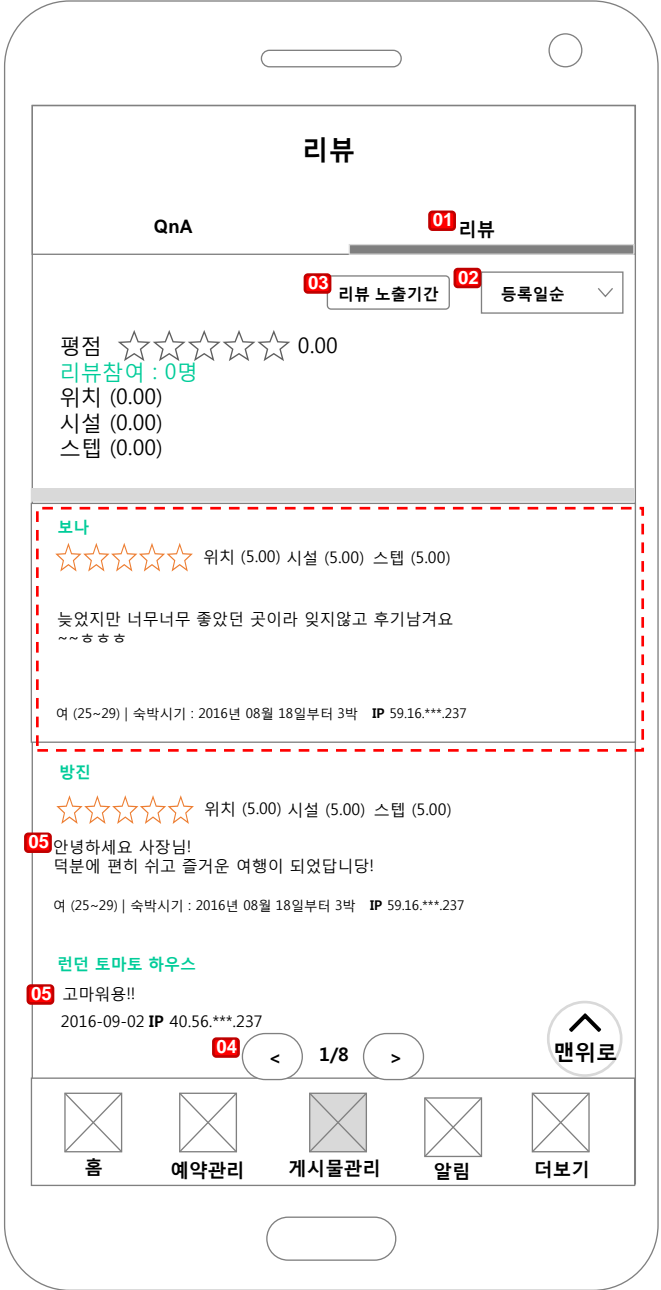


03 정말로 삭제하시겠습니까?

04 취소05 삭제

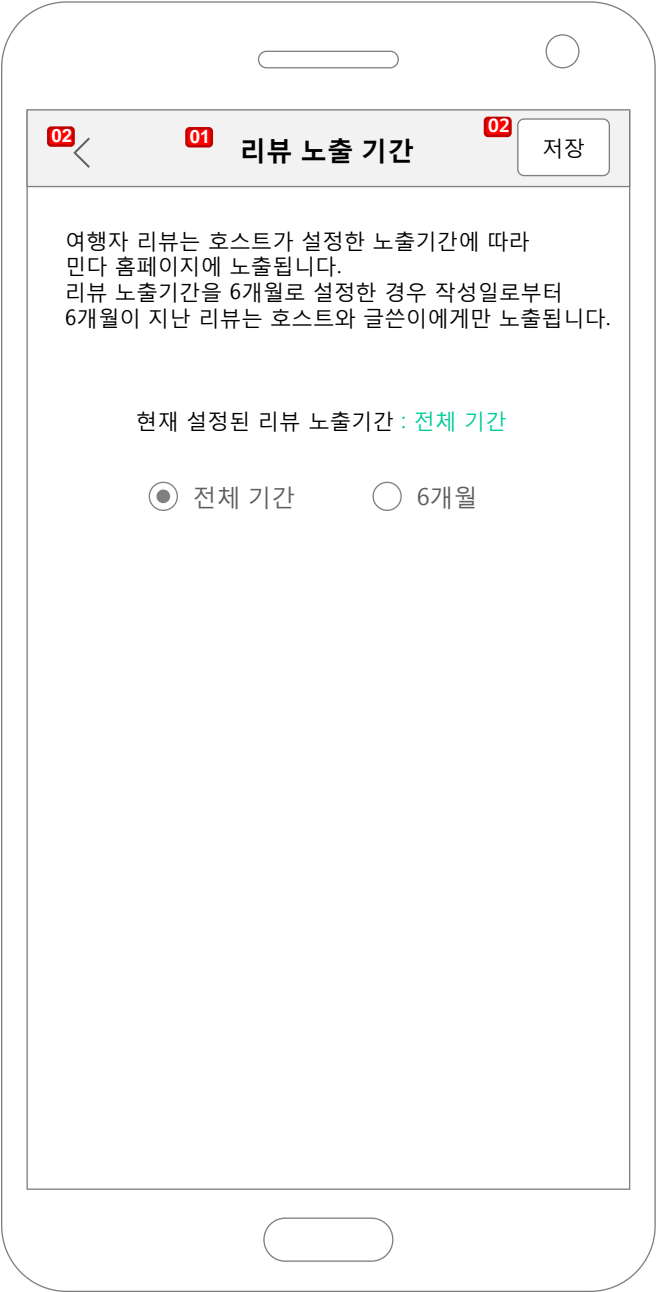
Description	
1	답변완료 상태값 노출
2	QnA 목록으로 이동
3	알럿창 노출
4	알럿창 사라짐
5	댓글 삭제 및 QnA 목록으로 이동

프로젝트명	파트너 앱	작성자	김슬기	Page	[MO] 게시물관리> 리뷰
version	0.5	date	2017.08.17	No.	33



Description	
1	리스트 진입시 토스트 팝업 무조건 노출 ->1초간 노출 -> 총 \$리뷰갯수\$건의 리뷰글이 있습니다.
2	디폴트값은 등록일순 -> 등록일순, 별점순, 나이순, 성별순 항목있음
3	선택시 리뷰 노출기간 변경 가능
4	1 페이지당 10개의 게시물 노출
5	리뷰글, 댓글 노출은 2줄로 제한
6	해당 영역 선택시 상세페이지로 이동

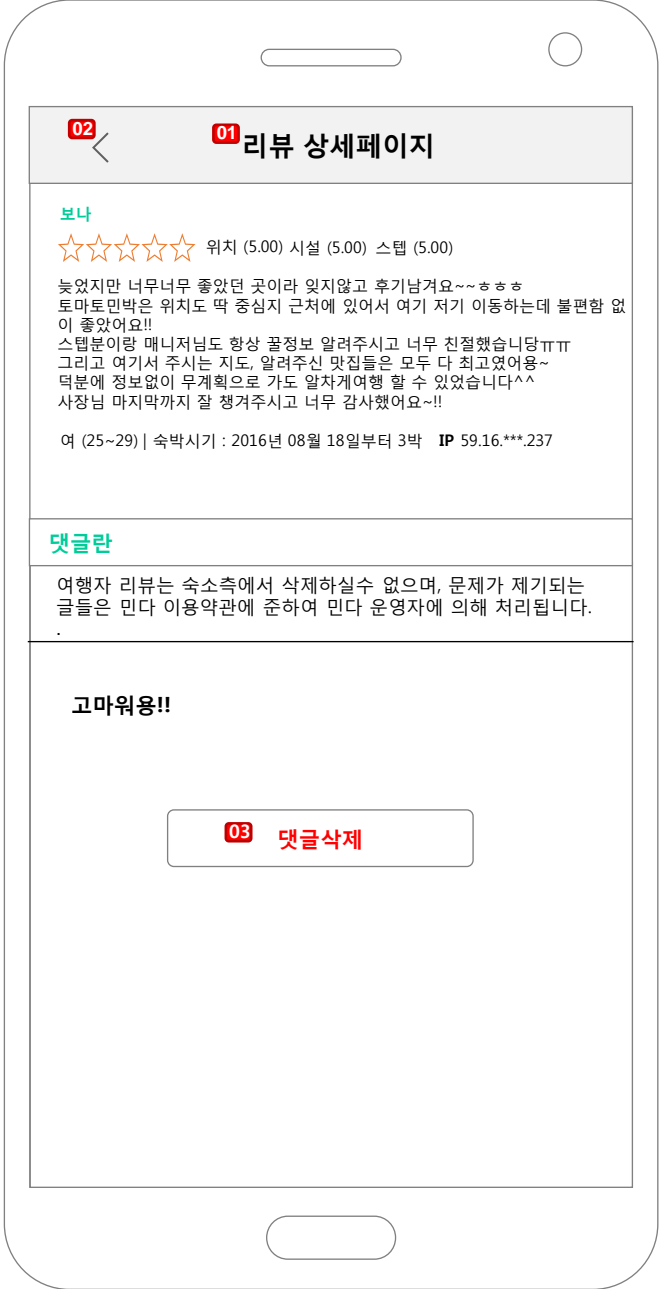
프로젝트명	파트너 앱	작성자	김슬기	Page	[MO] 게시물관리 > 리뷰
version	0.5	date	2017.08.17	No.	34



Description	
1	리뷰 노출기간 선택시 페이지
2	리뷰 목록페이지로 이동

프로젝트명	파트너 앱	작성자	김슬기	Page	[MO] 게시물관리 > 리뷰 > 상세페이지
version	0.5	date	2017.08.17	No.	35

Description	
1	댓글이 있는 리뷰 상세페이지
2	리뷰 목록으로 이동
3	알럿창 노출 -> 취소 선택시 알럿창 사라짐 -> 삭제 선택시 댓글 삭제 및 리뷰 목록으로 이동



03

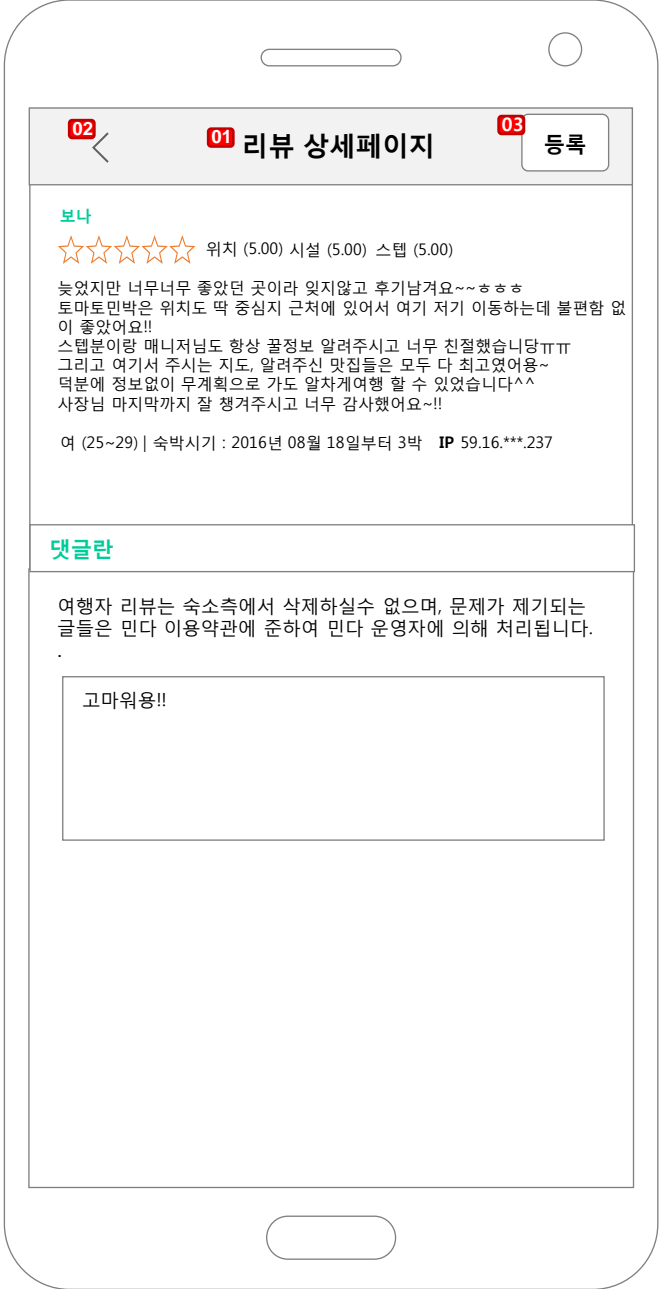
정말로 삭제하시겠습니까?

취소

확인

프로젝트명	파트너 앱	작성자	김슬기	Page	[MO] 게시물관리 > QnA
version	0.5	date	2017.08.17	No.	36

Description	
1	댓글이 없는 리뷰 상세페이지
2	리뷰목록으로 이동
3	댓글 등록 및 알럿창 노출 -> 알럿창 확인 선택시 리뷰 목록으로 이동
4	댓글란 입력없을 경우, 등록버튼 비활성화 상태로 노출



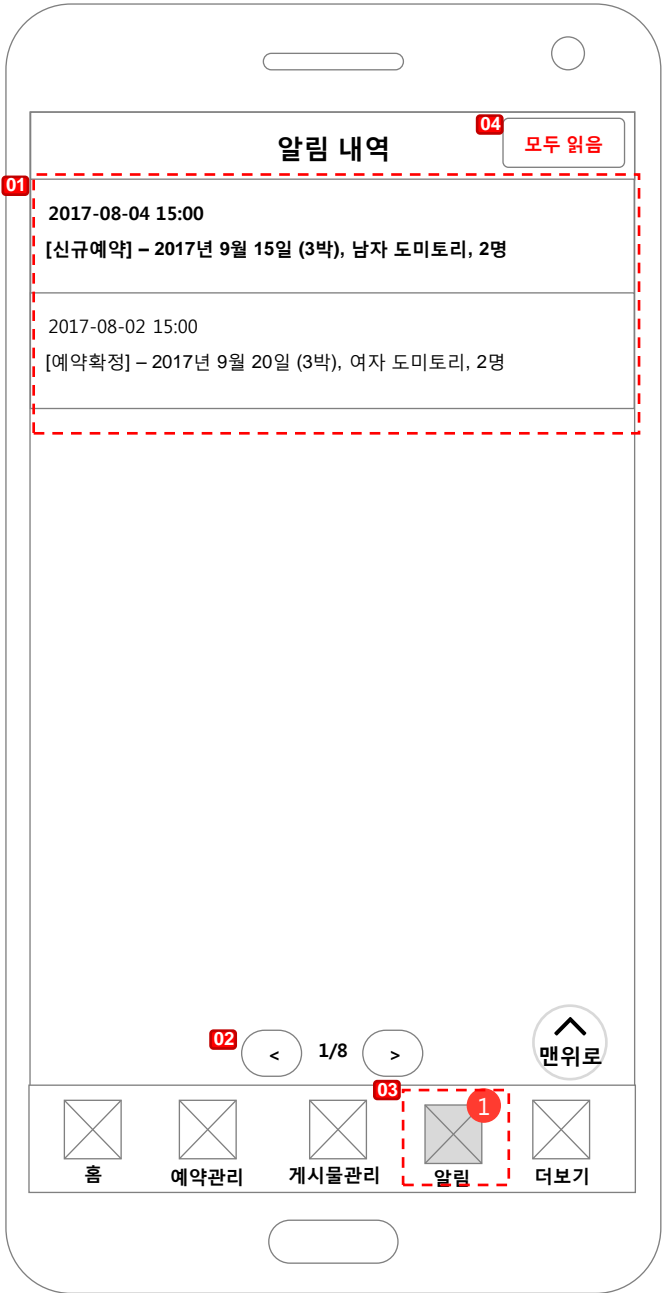
03

댓글이 등록되었습니다.

확인

프로젝트명	파트너 앱	작성자	김슬기	Page	[MO] 홈
version	0.5	date	2017.08.17	No.	37

Description	
1	선택시 상세페이지로 이동, 시간대별로 쌓기 -> 예약건일 경우, 예약상세페이지로 이동 -> 게시물일 경우, 해당 게시물목록으로 이동 -> 볼드체 풀림, 많은 알림은 볼드체로 표시
2	1 페이지당 20개 알림 목록 노출
3	읽지 않은 알림이 있을 경우 뱃지로 노출
4	알림내역을 읽음으로 읽괄처리 가능함 -> 읽음된 알림은 볼드체 풀림



프로젝트명	파트너 앱	작성자	김슬기	Page	[MO] 더보기
version	0.5	date	2017.08.17	No.	38




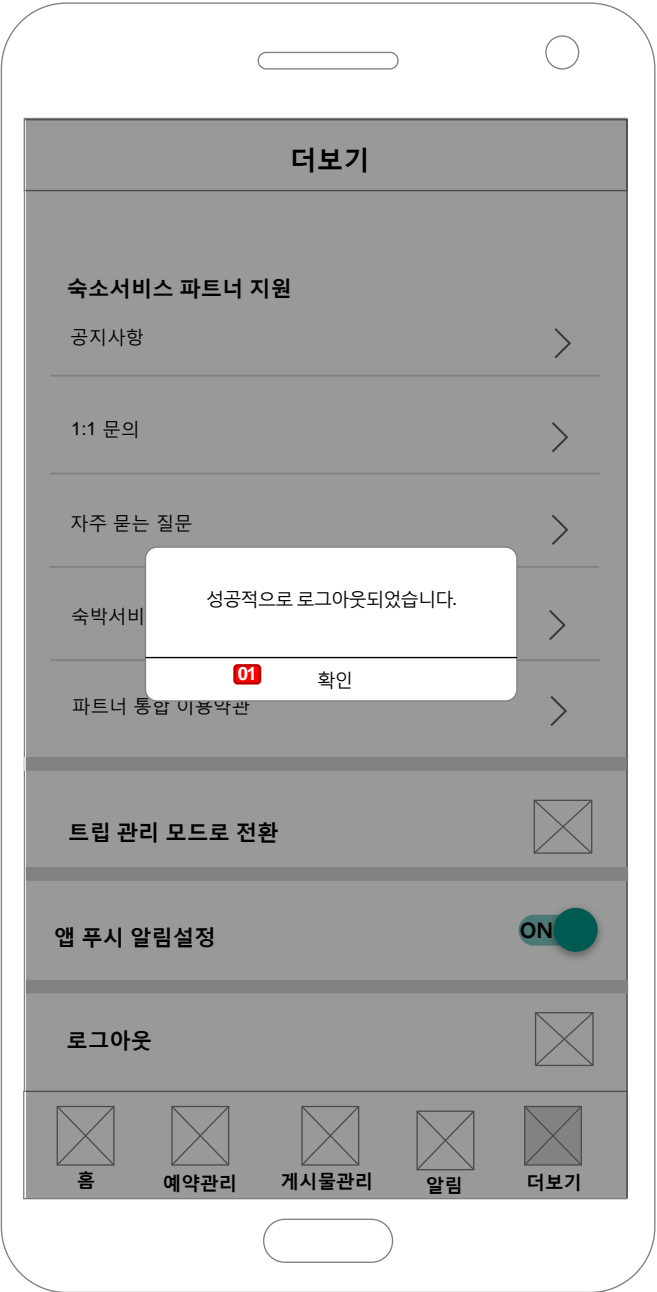
03

트립서비스 제공을 원하실 경우,
 PC버전 [파트너홈] > [트립]에서
 이용약관에 동의해주시길 바랍니다.

확인

Description	
1	각 메뉴 아이콘으로 노출, 선택시 해당 항목페이지로 이동
2	로그아웃 선택시 로그아웃 완료되었다는 알럿창 노출 -> 다음 슬라이드에서 보여집니다.
3	트립관리 페이지로 이동, 트립 > 게시물관리 > QnA항목 노출 -> 트립을 운영하지 않는 호스트일 경우, 알럿창 노출 -> 확인 버튼 선택시 알럿창 사라짐
4	파트너 앱 푸시 유무 설정 - 스위치 버튼 ON OFF표시
5	해당 영역은 숙소/트립에서 공통으로 사용함

프로젝트명	파트너 앱	작성자	김슬기	Page	[MO] 더보기 > 로그아웃	
version	0.5	date	2017.08.17	No.	39	
				Description		
				1	확인 선택시 로그인 페이지로 이동	



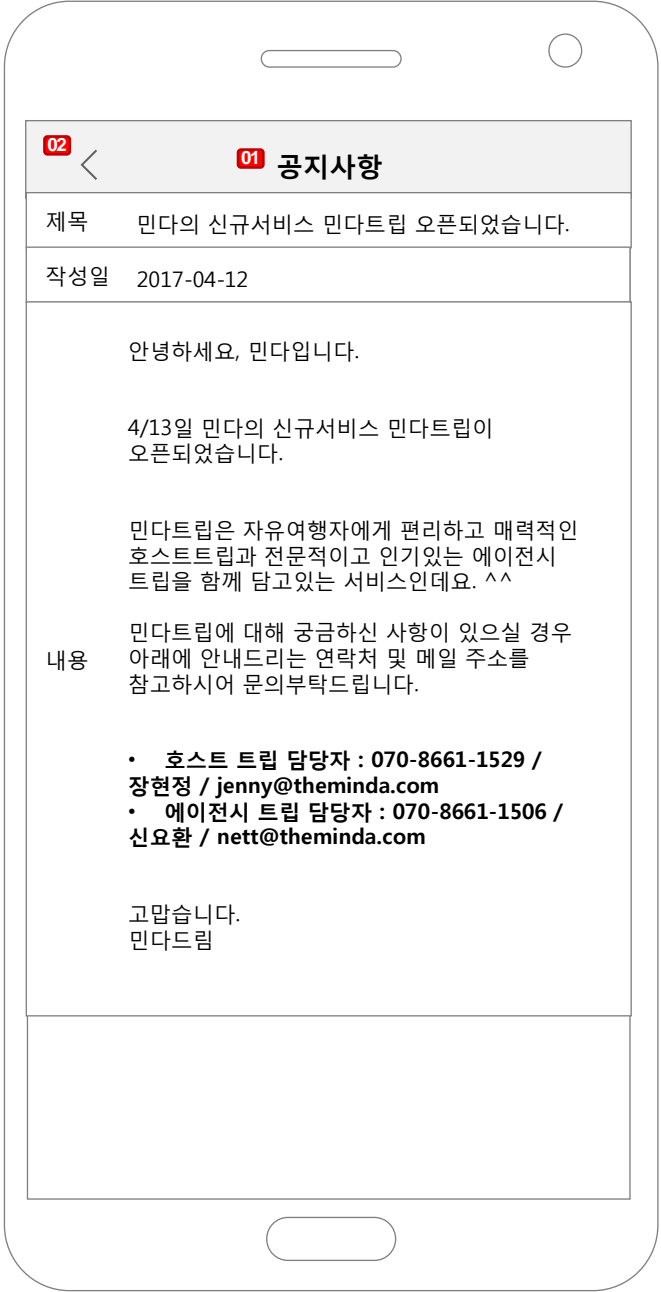
프로젝트명	파트너 앱	작성자	김슬기	Page	[MO] 더보기 > 공지사항
version	0.5	date	2017.08.17	No.	40



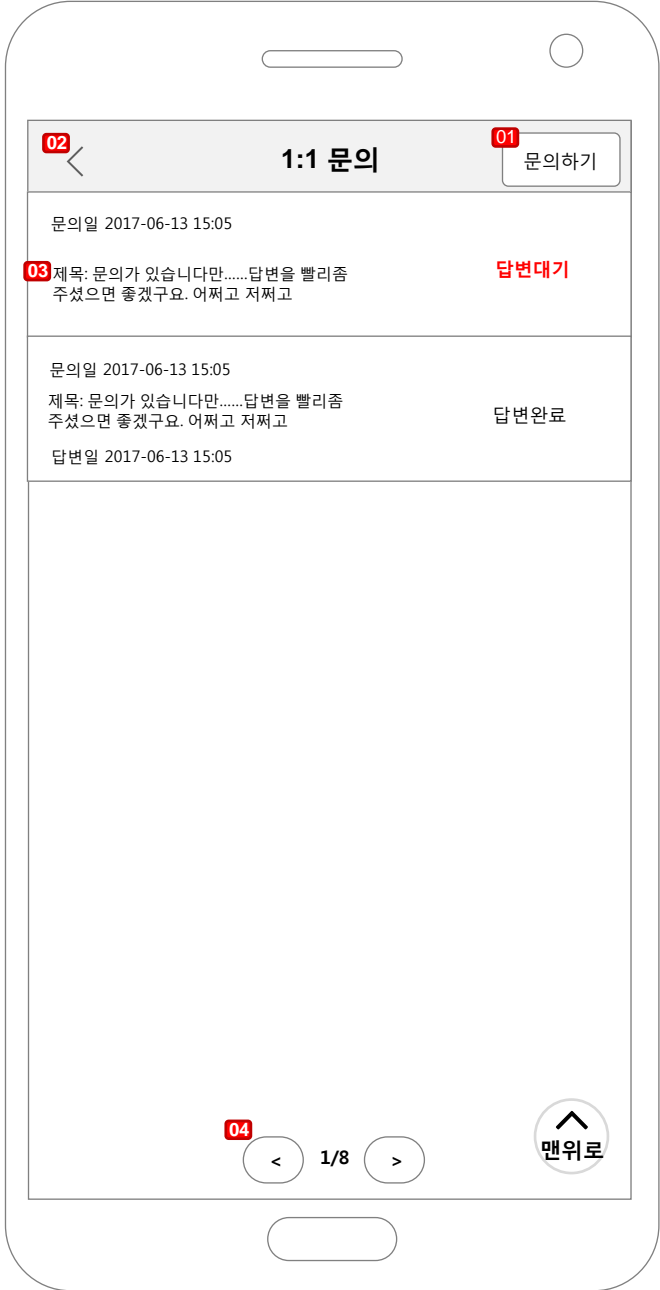
Description	
1	해당 영역 선택시 상세페이지로 이동
2	1 페이지당 20개 공지사항 노출
3	더보기 메뉴로 이동

프로젝트명	파트너 앱	작성자	김슬기	Page	[MO] 더보기 > 공지사항 > 상세페이지
version	0.5	date	2017.08.17	No.	41

Description	
1	공지사항 게시물 선택시 상세페이지 노출
2	선택시 공지사항 목록페이지로 이동



프로젝트명	파트너 앱	작성자	김슬기	Page	[MO] 더보기 > 1:1 문의
version	0.5	date	2017.08.17	No.	42



Description	
1	선택시 문의글 작성페이지가 레이어 창으로 노출 -> 다음 슬라이드에서 보여집니다.
2	더보기 목록으로 이동
3	제목 2줄까지 노출
4	1페이지당 10개 문의글 노출

프로젝트명	파트너 앱	작성자	김슬기	Page	[MO] 더보기 > 1:1문의 > 1:1문의 작성페이지
version	0.5	date	2017.08.17	No.	43

Description	
1	1:1 문의하기 페이지
2	<div> -> 문의 유형은 아래와 같음 디폴트값 : 문의하실 질문 유형을 선택해주세요. 추가정보 등록완료 일반예약 관련 여행사예약 관련 예약금 관련 광고문의 여행정보(장소/일정) 관련 여행자 No-Show 접수 숙소명 변경 예약시스템종류 변경 계좌번호 등록/변경 숙소 임시내림 숙소 내림 숙소 계약해지 기타 문의 </div> <div> 2.2 화면 하단에 픽커 노출, 위아래로 스와이프하여 선택 -> 취소 선택시 픽커 사라짐, 필드값은 문의유형을 선택해주 세요로 노출 -> 완료 선택시 선택한 값이 등록, 픽커 사라짐 </div>
3	1:1 목록으로 이동
4	4.1 모두 입력 후 등록 버튼 선택시, 1:1문의가 등록되었습니 다. 알럿창 노출, 확인 버튼 선택시 1:1문의 목록 페이지로 이 동 -> 문의유형, 제목, 문의내용 항목 중 입력되지 않은 항목이 있으면 등록버튼 비활성화

2.2

취소

문의 유형

완료

Čeština

Dansk

Deutsch

✓ English

Español

Suomi

Français

↓

↑

03

×

01 1:1문의하기

04 등록

02 문의 유형

문의유형을 선택해주세요

05 제목

광고 문의드려요~~

06 문의내용

파워광고 입찰은 어떻게 하는거예요??
전화로 좀 설명 부탁드립니다.
내일 오후 2시쯤에 연락 가능하실까요??

4.1

1:1문의가 등록되었습니다.

확인

프로젝트명	파트너 앱	작성자	김슬기	Page	[MO] 더보기 > 1:1문의 > 상세페이지
version	0.5	date	2017.08.17	No.	44

03<

01 1:1문의 - 답변대기

04수정

문의 유형

02광고문의

제목

02광고 문의드려요~~

04문의일
2017-08-05 18:08

문의내용

02파워광고 입찰은 어떻게 하는거예요??
전화로 좀 설명 부탁드립니다
내일 오후 2시쯤에 연락 가능하실까요??

05삭제

04

1:1문의가 수정되었습니다.

확인

05

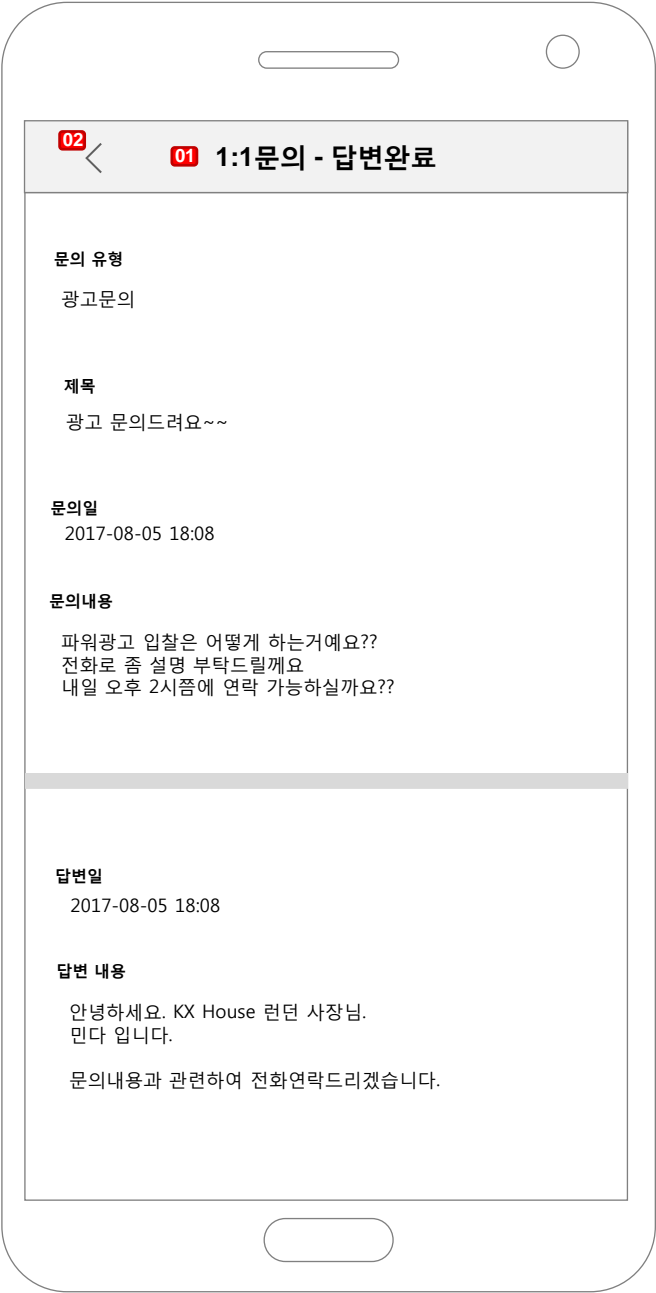
1:1문의를 삭제하시겠습니까?

취소

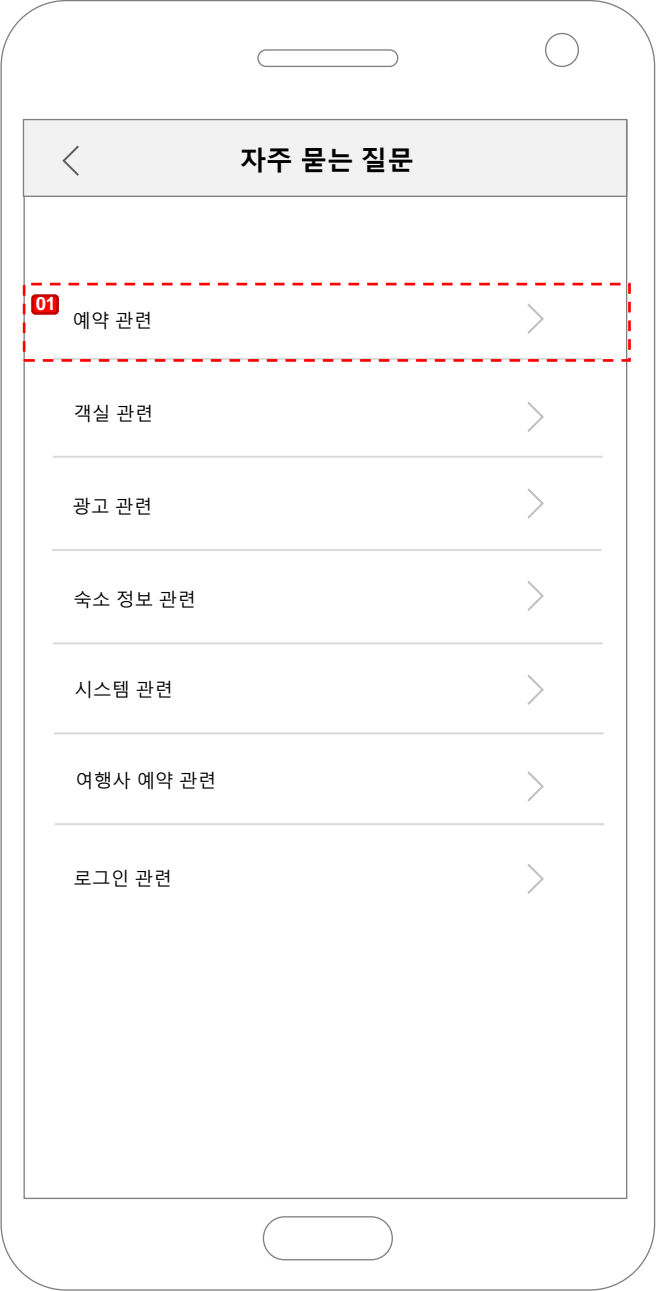
삭제

Description	
1	상태값 출력
2	필드값에 입력이 되지 않았을 경우 수정버튼 비활성화
3	1:1목록으로 이동
4	변경된 내용 저장 및 알럿창 노출 -> 문의일 최근 수정일자로 변경 -> 확인 선택시 알럿창 사라짐
5	선택시 알럿창 노출

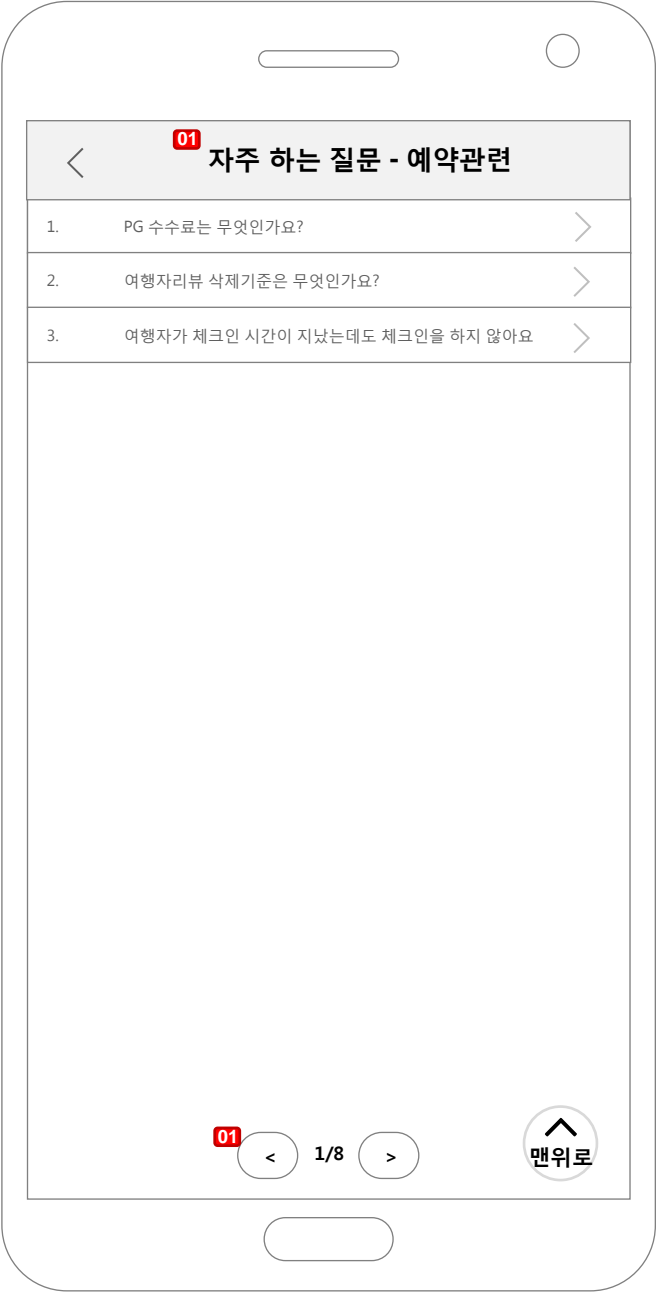
프로젝트명	파트너 앱	작성자	김슬기	Page	[MO] 더보기 > 1:1문의 > 상세페이지
version	0.5	date	2017.08.17	No.	45
				Description	
				1	상태값 출력
				2	목록으로 이동




프로젝트명	파트너 앱	작성자	김슬기	Page	[MO] 더보기 > 자주묻는 질문	
version	0.5	date	2017.08.17	No.	46	
				Description		
				1	각 항목의 목록페이지로 이동	



프로젝트명	파트너 앱	작성자	김슬기	Page	[MO] 더보기 > 자주하는 질문 > 목록페이지
version	0.5	date	2017.08.17	No.	47
				Description	
				1	해당 항목의 목록페이지
				2	1 페이지 당 20개 게시물 노출



프로젝트명	파트너 앱	작성자	김슬기	Page	[MO] 더보기 > 자주하는 질문 > 목록페이지	
version	0.5	date	2017.08.17	No.	48	
				Description		
				1	선택시 목록페이지로 이동	



프로젝트명	파트너 앱	작성자	김슬기	Page	[MO] 더보기 > 숙박서비스 이용약관
version	0.5	date	2017.08.17	No.	49

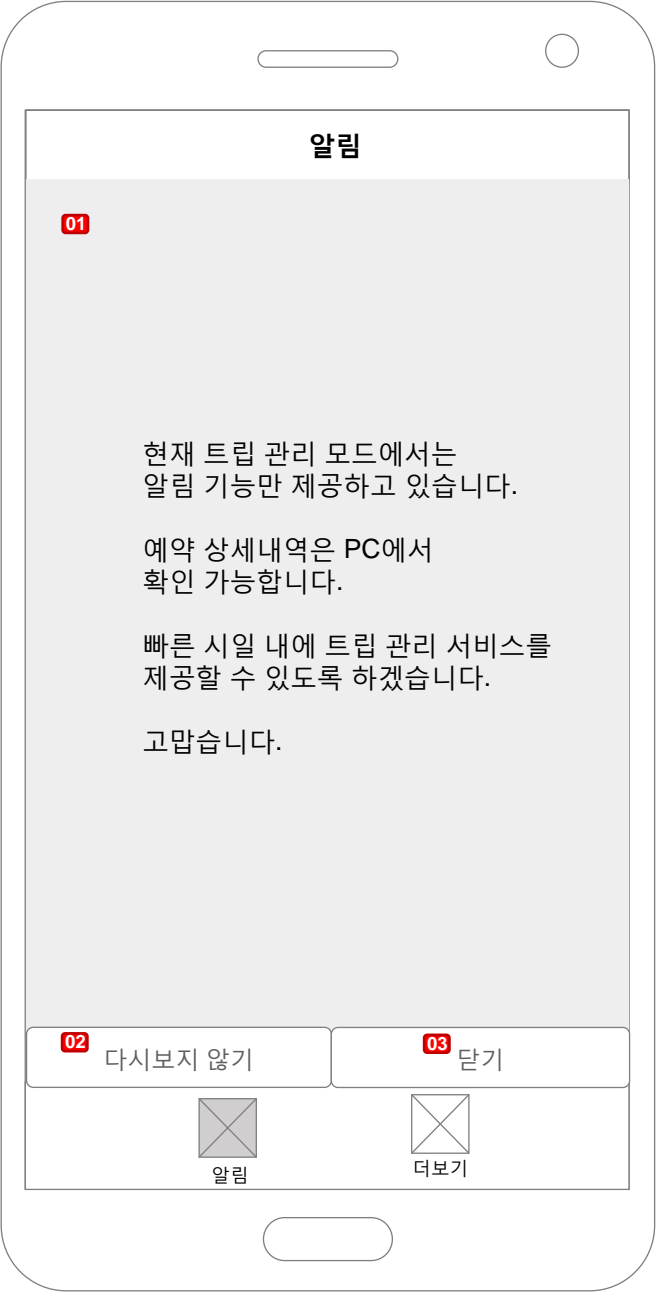
Description	
1	약관내용 별도 전달



프로젝트명	파트너 앱	작성자	김슬기	Page	[MO] 더보기 > 파트너 통합 이용약관	
version	0.5	date	2017.08.17	No.	50	
				Description		
				1	약관내용 별도 전달	

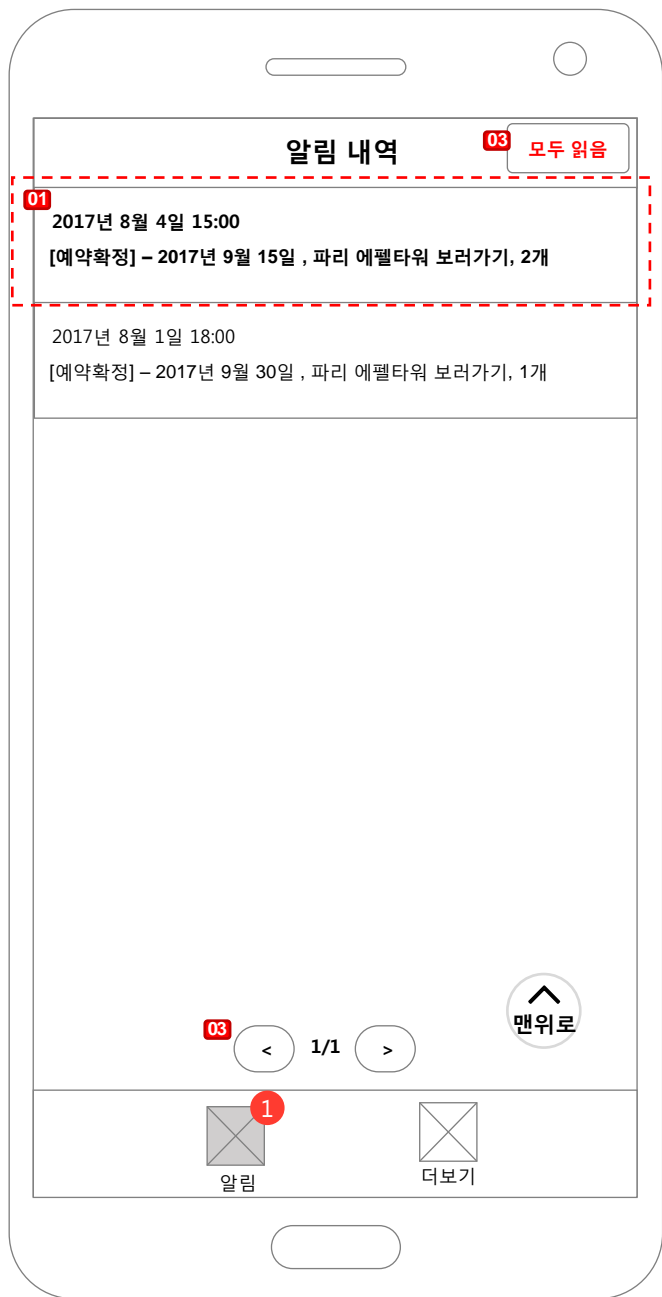


프로젝트명	파트너 앱	작성자	김슬기	Page	[MO] 트립서비스 > 알림
version	0.5	date	2017.08.17	No.	51



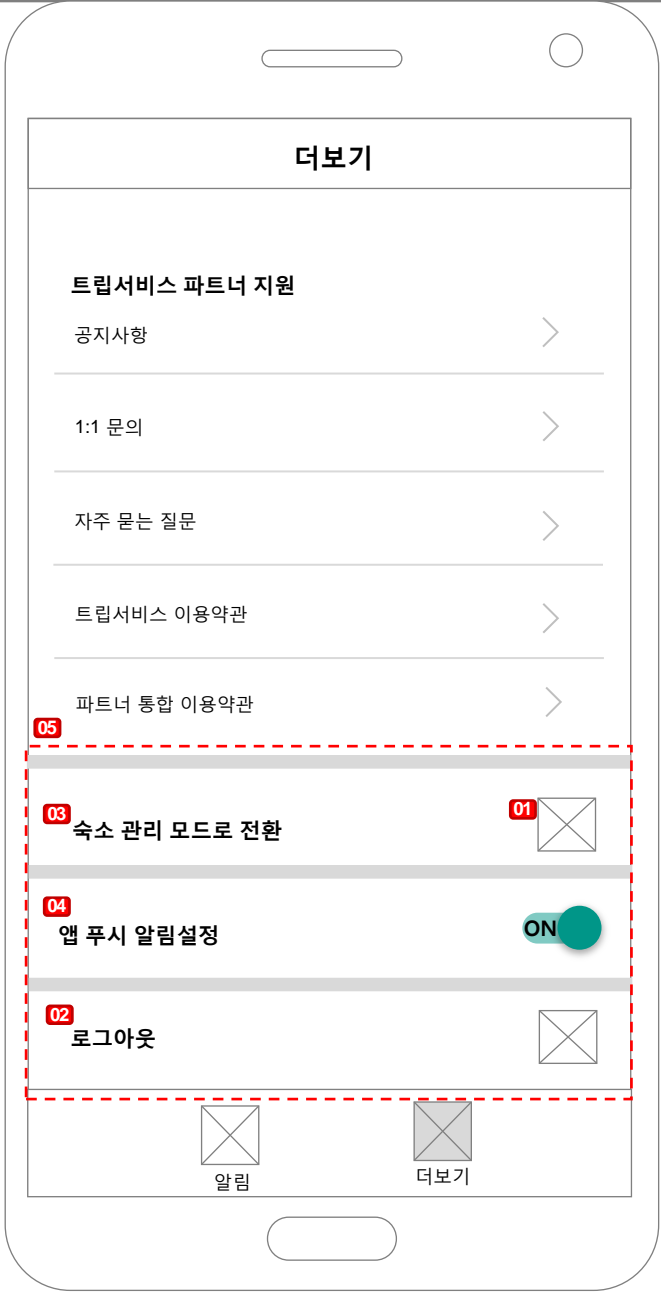
Description	
1	진입시 안내창 노출
2	선택시 알림 페이지 노출 안내창이 더 이상 노출되지 않음
3	선택시 알림페이지 노출 알림 페이지 재접속시 노출

프로젝트명	파트너 앱	작성자	김슬기	Page	[MO]ทริป서비스 > 알림
version	0.5	date	2017.08.17	No.	52



Description	
1	읽지 않은 알림은 볼드체로 표시
2	1페이지에 20개 알림 노출
3	알림내역을 읽음으로 위괄처리 가능함 -> 읽음된 알림은 볼드체 풀림

프로젝트명	파트너 앱	작성자	김슬기	Page	[MO] 더보기
version	0.5	date	2017.08.17	No.	53



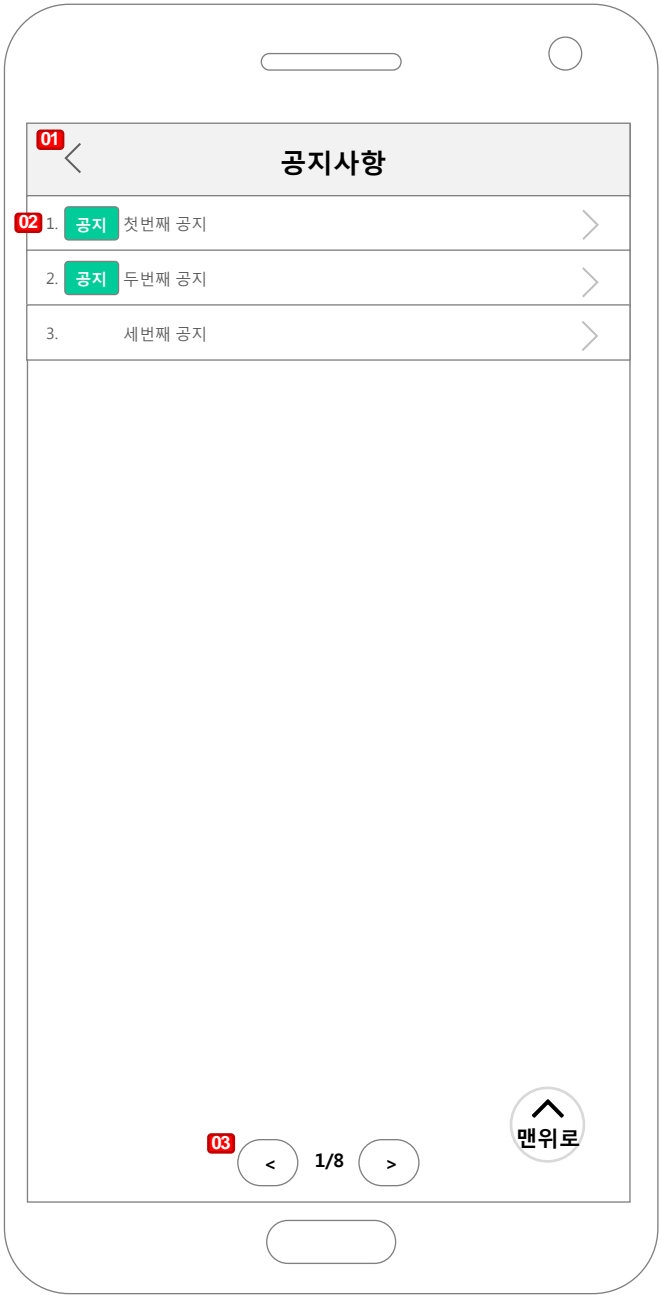
03

숙소서비스 제공을 원하실 경우,
 PC버전 [파트너홈]>[숙소]에서
 이용약관에 동의해주시길 바랍니다.

확인

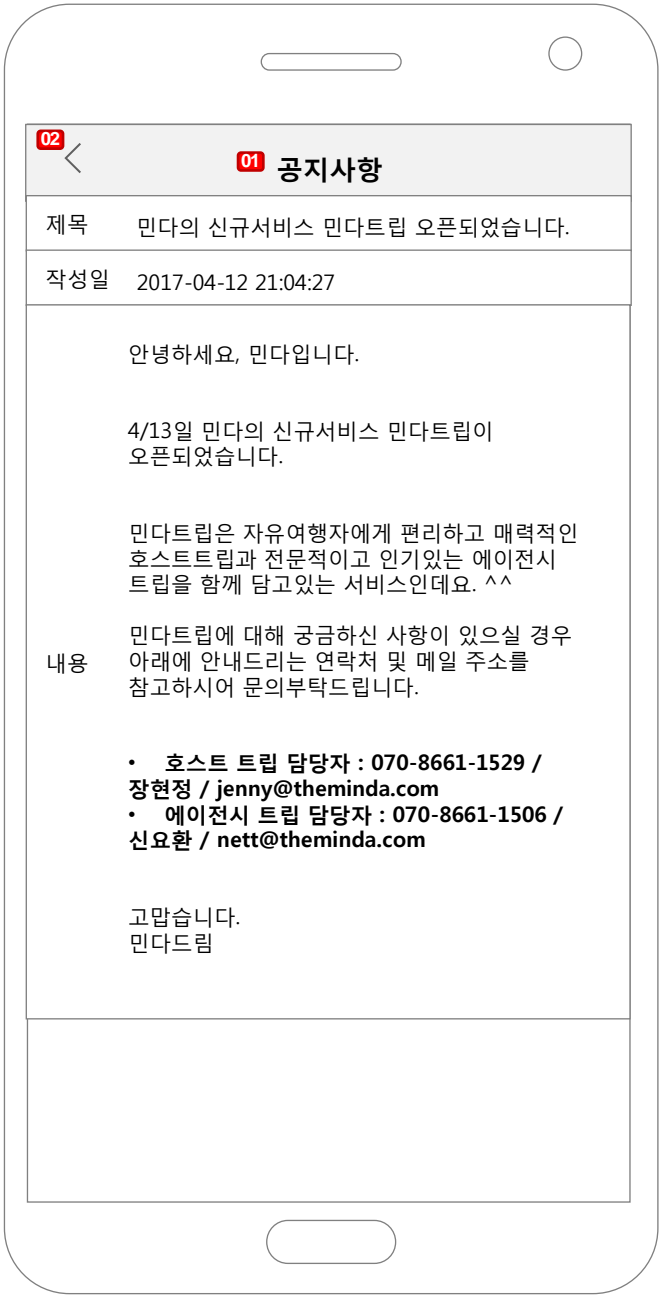
Description	
1	각 메뉴 아이콘으로 노출, 선택시 해당 항목페이지로 이동
2	로그아웃 선택시 로그아웃 완료되었다는 알럿창 노출
3	숙소관리 페이지로 이동, 숙소 > 홈 노출 -> 숙소를 운영하지 않는 에이전시일 경우, 알럿창 노출 -> 확인 버튼 선택시 알럿창 사라짐
4	파트너 앱 푸시 유무 설정 - 스위치 버튼 ON OFF 표시
5	해당 영역은 숙소/트립에서 공통으로 사용함

프로젝트명	파트너 앱	작성자	김슬기	Page	[MO] 트립서비스 > 더보기 > 공지사항
version	0.5	date	2017.08.17	No.	54

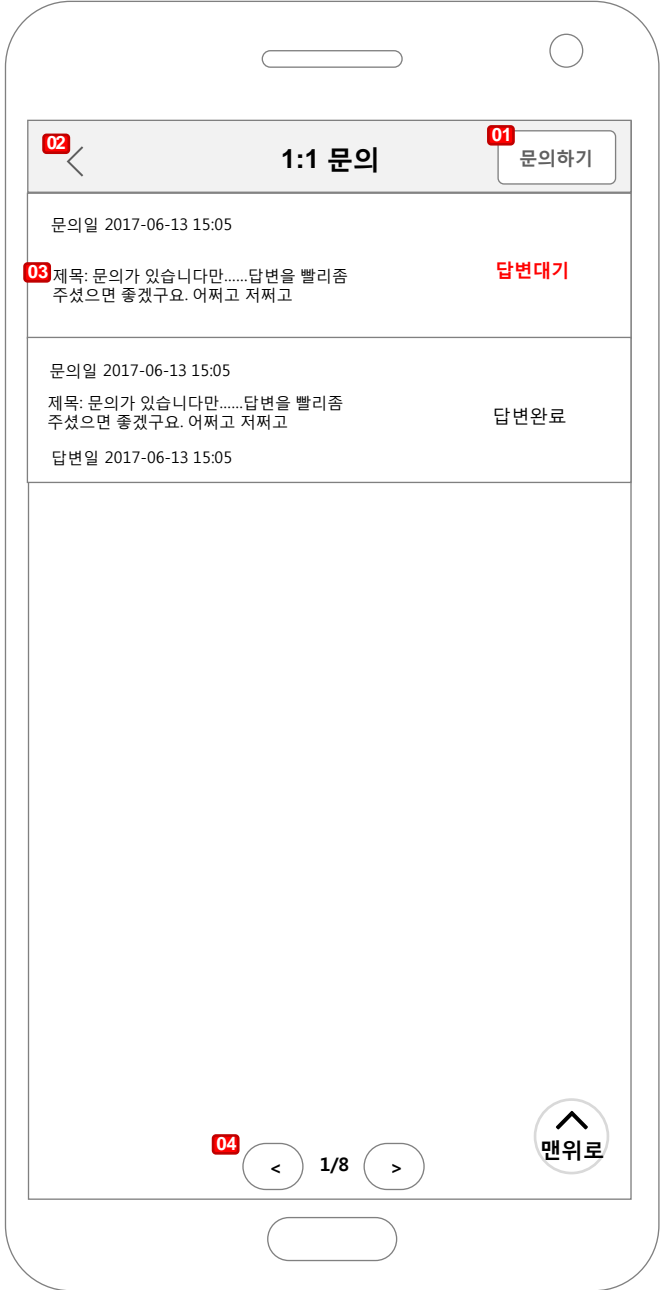


Description	
1	더보기 목록으로 이동
2	선택시 상세페이지 이동
3	1 페이지당 20개 노출

프로젝트명	파트너 앱	작성자	김슬기	Page	[MO] 트립서비스 > 더보기 > 공지사항 > 상세페이지
version	0.5	date	2017.08.17	No.	55
					Description
					1 공지사항 게시물 선택시 상세페이지 노출
					2 선택시 공지사항 목록페이지로 이동



프로젝트명	파트너 앱	작성자	김슬기	Page	[MO] 트립서비스 > 더보기 > 1:1 문의
version	0.5	date	2017.08.17	No.	56



Description	
1	선택시 문의글 작성페이지가 레이어 창으로 노출 -> 다음 슬라이드에서 보여집니다.
2	더보기 목록으로 이동
3	제목 2줄까지 노출
4	1페이지당 10개 문의글 노출

프로젝트명	파트너 앱	작성자	김슬기
version	0.5	date	2017.08.17

Page	[MO] 트립서비스 > 더보기 > 1:1문의 > 문의하기 작성		
No.	57		
Description			
1	1:1문의 작성 페이지		
2	1:1문의 목록 페이지로 이동		
3	선택시 사용자가 보유하고 있는 사진함의 사진 목록으로 이동 -> 최대 10장까지 등록 가능, 초과시 알럿창 노출 -> 다음슬라이드에서 보여집니다.		
4	제목, 문의내용 입력시에만 등록버튼 활성화 4.1 모두 입력 후 등록 버튼 선택시, 1:1문의가 등록되었습니다. 알럿창 노출 -> 확인 버튼 선택시 1:1문의 목록 페이지로 이동		

02

✕

01

1:1문의하기

04

등록

제목

상품 문의드려요~~

문의내용

상품등록 어떻게 하는건지 알려주세요.

첨부파일 등록

사진파일(JPG, GIF, PNG)만 첨부 가능합니다.

03

사진추가

03

사진은 최대 10장까지 등록 가능합니다.


확인

4.1

1:1문의가 등록되었습니다.

확인

프로젝트명	파트너 앱	작성자	김슬기
version	0.5	date	2017.08.17



Page		[MO] 트립서비스 > 더보기 > 1:1문의 > 문의하기 작성 > 첨부파일 등록	
No.		58	
Description			
1	1:1문의 작성하기 페이지로 이동		
2	선택한 사진 등록		
3	선택 표시 노출		
4	사진 선택버튼		

프로젝트명	파트너 앱	작성자	김슬기
version	0.5	date	2017.08.17

Page	[MO] 트립서비스 > 더보기 > 1:1 문의 > 상세페이지
No.	59
Description	
1	답변대기 상태의 1:1 상세페이지
2	1:1문의 목록페이지로 이동
3	선택시 알럿창 노출
4	선택시 알럿창 노출
5	입력 내용 없을 경우 수정버튼 비활성화
6	첨부파일 없는 경우에는 항목명만 노출

02

<

01

1:1 문의 – 답변대기

03

수정

제목

05

상품 문의드려요~~

질문일

2017-08-05 18:08

문의내용

05

상품등록 어떻게 하는건지 알려주세요.

첨부파일

04

삭제

03

1:1문의가 수정되었습니다.

확인

04

1:1문의를 삭제하시겠습니까?

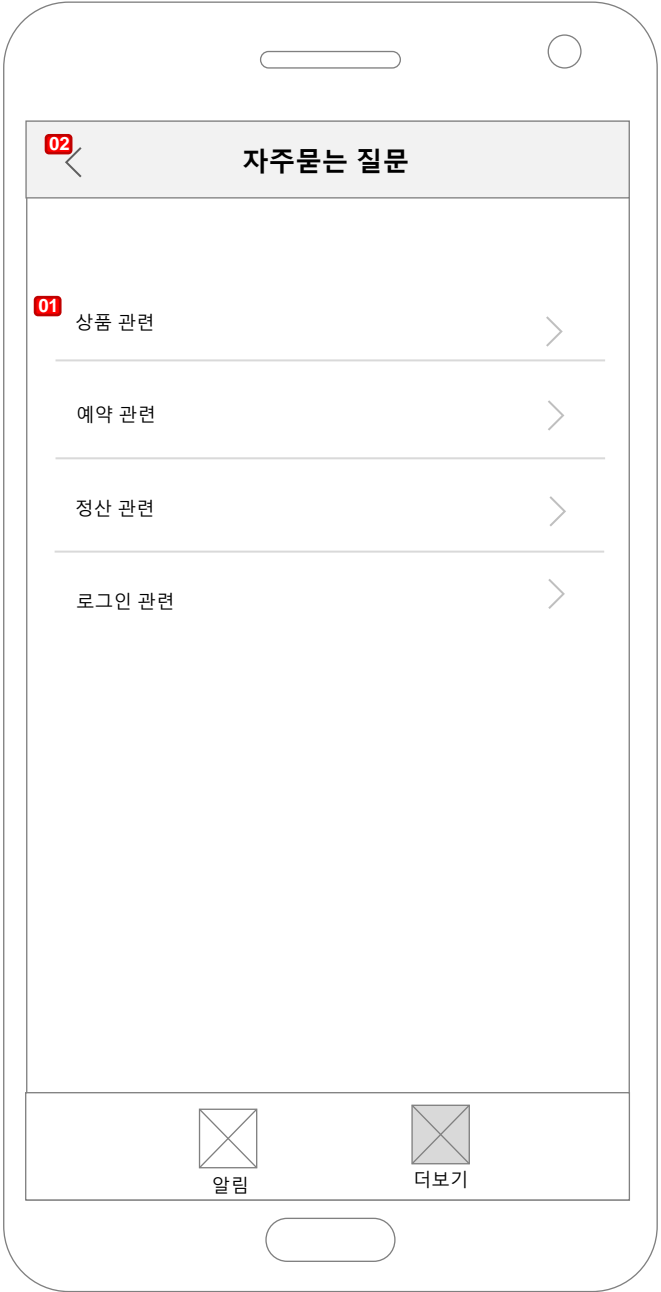
취소

삭제

프로젝트명	파트너 앱	작성자	김슬기	Page	[MO] 트립서비스 > 더보기 > 1:1 문의 > 상세페이지
version	0.5	date	2017.08.17	No.	60
					Description
					1 답변완료 상태의 1:1 상세페이지
					2 1:1문의 목록페이지로 이동

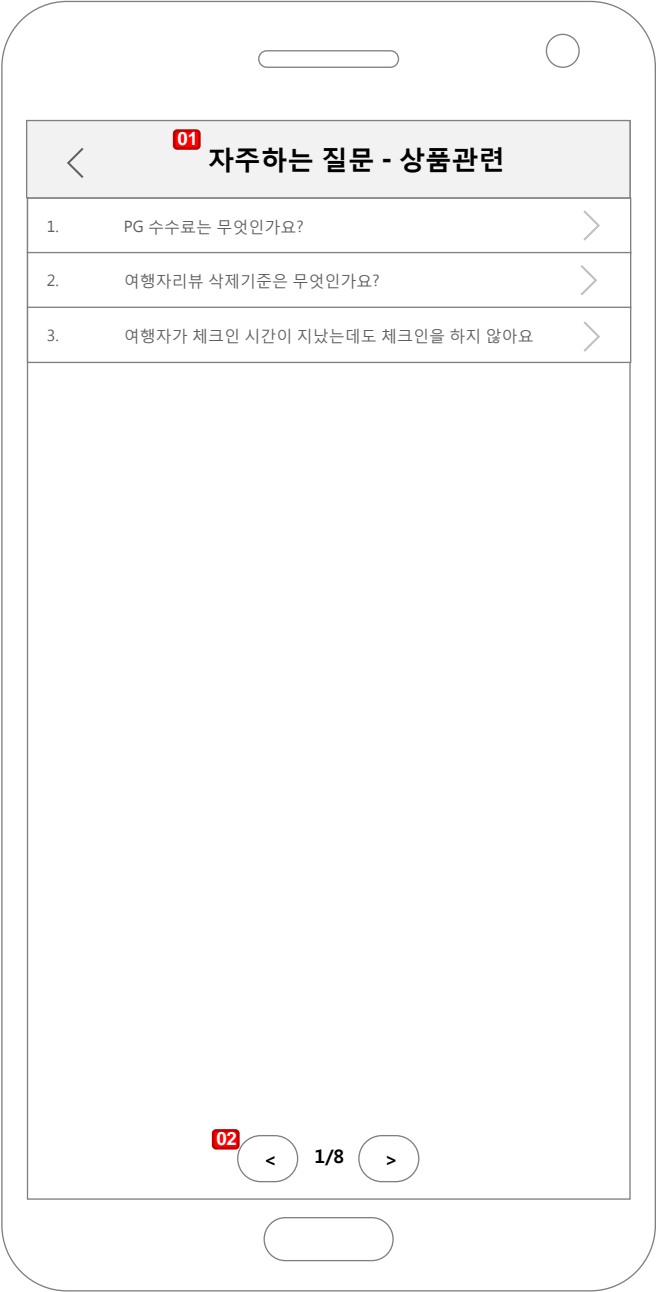


프로젝트명	파트너 앱	작성자	김슬기	Page	[MO] 트립서비스 > 더보기 > 자주묻는 질문
version	0.5	date	2017.08.17	No.	61



Description	
1	항목 선택시 항목별 세부내용 보여짐 -> 각 항목별 세부내용 별도 전달예정
2	더보기 목록으로 이동
3	
4	
5	

프로젝트명	파트너 앱	작성자	김슬기
version	0.5	date	2017.08.17



Page		[MO] 트립서비스 > 더보기 > 자주하는 질문 > 목 록페이지
No.		62
Description		
1	자주하는질문 항목 > 목록페이지	
2	1 페이지 당 20개 게시물 노출	
3		
4		
5		

프로젝트명	파트너 앱	작성자	김슬기
version	0.5	date	2017.08.17

Page	[MO] 트립서비스 > 더보기 > 자주하는 질문 > 상세페이지	
No.	63	
Description		
1	선택시 목록페이지로 이동	
2		
3		
4		
5		



프로젝트명	파트너 앱	작성자	김슬기	Page	[MO] 더보기 > 숙박서비스 이용약관
version	0.5	date	2017.08.17	No.	64



Description	
1	약관내용 별도전달
2	
3	
4	
5	

프로젝트명	파트너 앱	작성자	김슬기	Page	[MO] 더보기 > 파트너 통합 이용약관
version	0.5	date	2017.08.17	No.	65



Description	
1	약관내용 별도전달
2	
3	
4	
5	